

OpenOffice Report

Reports kann man auch als OpenOffice Dokument erzeugen lassen. Dazu muss man aber im Report und Einstellungen vornehmen und eine passende ODT-Datei auf dem Server ablegen.

Verwendung

1. Vorlage erstellen



The screenshot shows a document titled "Mein Report ODT". Below the title is a table with four columns: "Mitarbeitername", "Mitarbeiter", "Projektnamen", and "Projekte". The first row of data contains the following values: "\${EmployeeName}", "\${Employee}", "\${ProjectNames}", and "\${Projects}". The table has a light gray border and the text is in a standard sans-serif font.

Mitarbeitername	Mitarbeiter	Projektnamen	Projekte
\${EmployeeName}	\${Employee}	\${ProjectNames}	\${Projects}

HINWEIS: Falls man den Namen nicht kennt, welcher für die Vorlagen verwendet werden muss, reicht es Punkt 4 zu konfigurieren und den Report zu starten. In der Fehlermeldung steht dann der Name der Vorlage, welcher nicht gefunden werden konnte. Genau das muss dann der Name der finalen ODT-Vorlagen sein.

2. Tabelleneigenschaften setzen

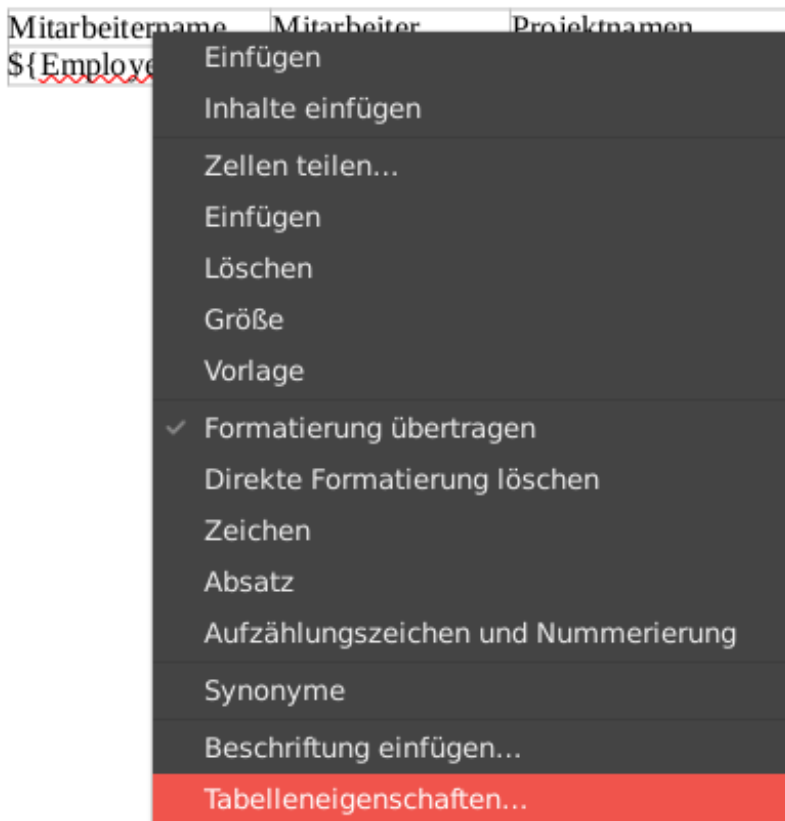


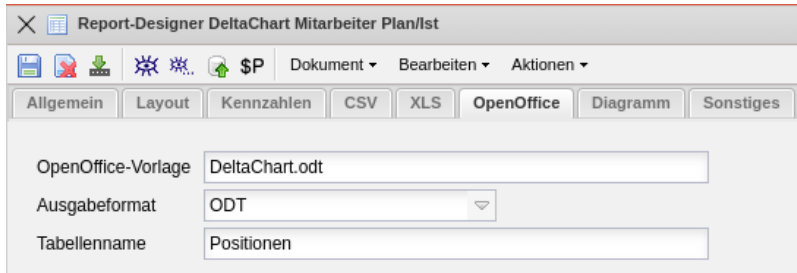
Tabelle	Textfluss	Spalten	Umrandung	Fläche
Eigenschaften				
Name	Positionen			
Breite	17,01 cm	-	+	<input type="checkbox"/> Relativ
Abstand				
Nach links	0,00 cm	-	+	
Nach rechts	-0,01 cm	-	+	
Nach oben	0,00 cm	-	+	
Nach unten	0,00 cm	-	+	

3. Vorlage auf den Server kopieren

Die ODT-Vorlage muss auf den Server in das folgende Verzeichnis kopiert werden.

```
config/templates/ootemplates/report
```

4. Report für OpenOffice anpassen



Report-Designer DeltaChart Mitarbeiter Plan/Ist

Dokument Bearbeiten Aktionen

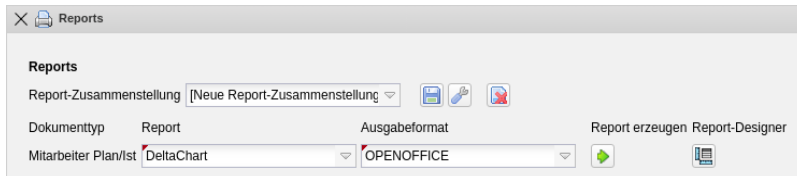
Allgemein Layout Kennzahlen CSV XLS **OpenOffice** Diagramm Sonstiges

OpenOffice-Vorlage: DeltaChart.odt

Ausgabeformat: ODT

Tabellenname: Positionen

5. Ausgabeformat setzen



Reports

Report-Zusammenstellung: [Neue Report-Zusammenstellung]

Dokumenttyp: Report

Report: Mitarbeiter Plan/Ist

Ausgabeformat: OPENOFFICE

Report erzeugen Report-Designer

From:
<https://infodesire.net/dokuwiki/> - **Projectile-Online-Handbuch**

Permanent link:
<https://infodesire.net/dokuwiki/doku.php?id=module:openofficereport&rev=1604932408>

Last update: **2020/11/09 15:33**

