

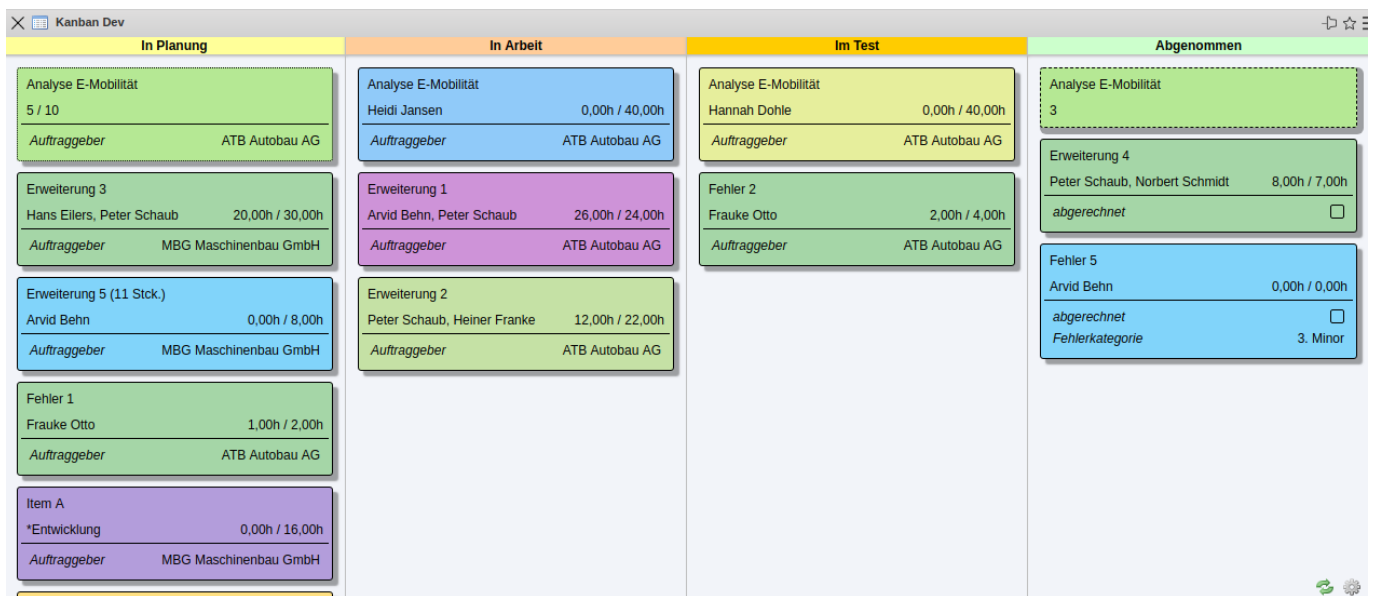
Module

zuletzt geändert am 28.01.2022

Kanban

Mit dem Kanban-Board lassen sich Vorgänge visualisieren und abarbeiten, die im Team stattfinden. Die Vorgänge laufen von links (Backlog) nach rechts über das Board. Man erkennt auf einen Blick den Status der Arbeit, Flaschenhalse und Optimierungspotential.

Mit dem Kanban-Board lassen sich Projekte nach dem Just-In-Time-Prinzip selbst organisierend gestalten.



Die vorhandenen Kanban-Boards können Sie im Menüpunkt **Ticketmanagement** unter **Kanban** aufrufen und mit einem Klick auf das +-Zeichen auch ein neues Kanban-Board erstellen.

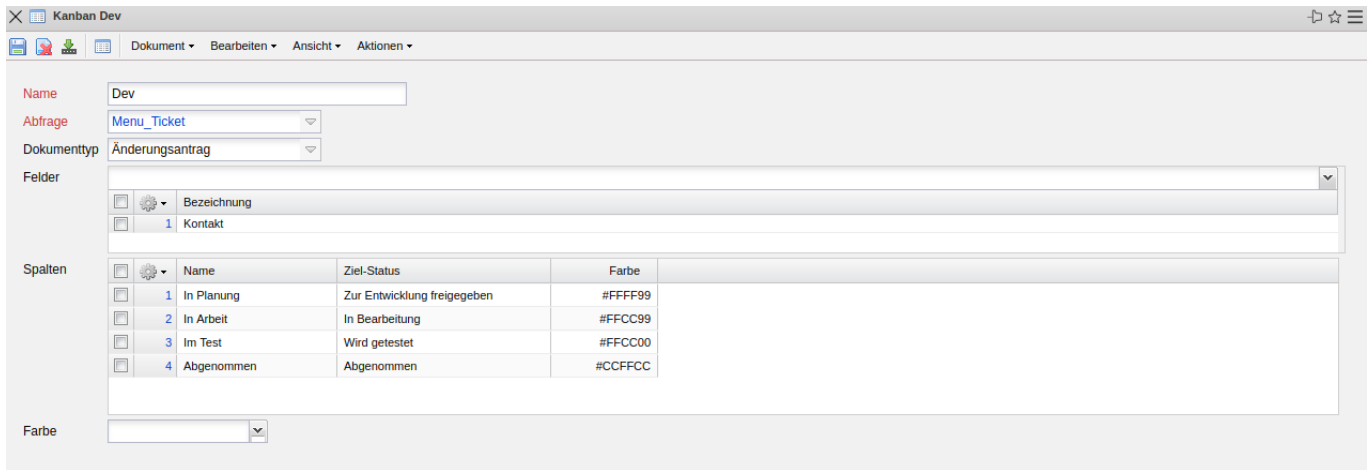


Konfiguration

Über das Zahnrad unten rechts öffnet sich die Kanban-Konfiguration und über die grünen Pfeile links neben dem Zahnrad werden die angezeigten Dokumente neu geladen.

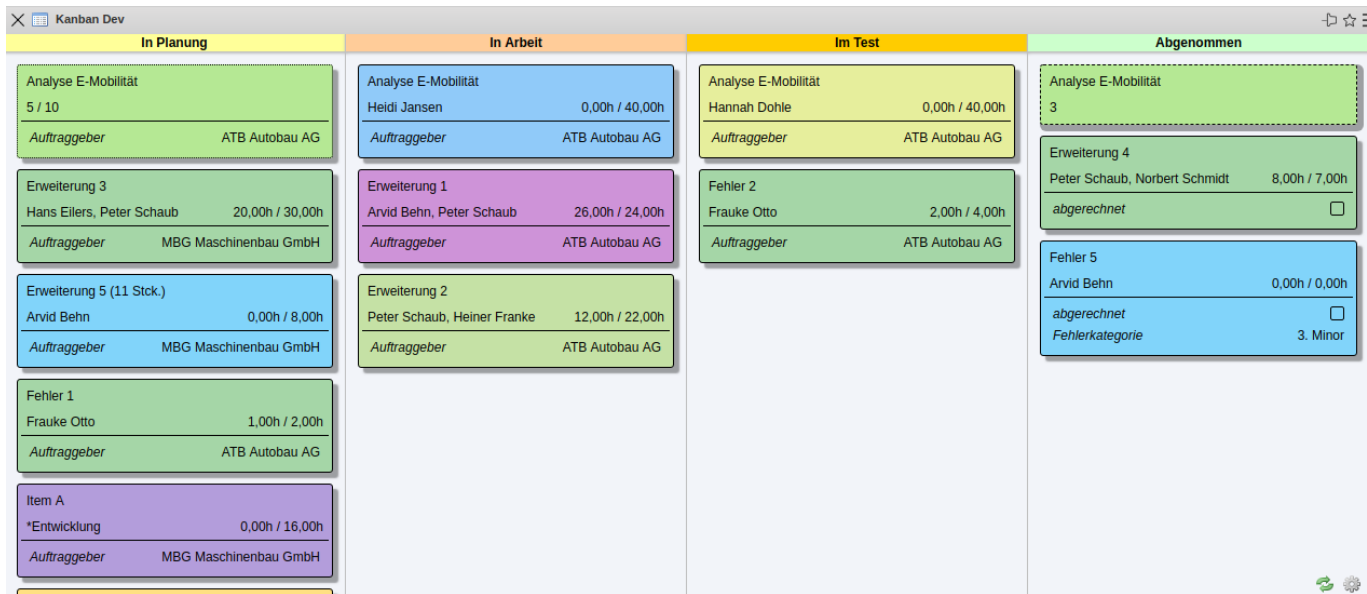


An dieser Stelle können Sie die Spalten des Kanban und den gewünschten Zielstatus festlegen.



Anmerkung: Erreicht ein Ticket den Zielstatus einer Spalte, rückt es zur nächsten Spalte nach rechts weiter. Das Ticket kann allerdings keine Spalte(n) überspringen oder wieder per Drag&Drop in eine vorherige Spalte zurückgeschoben werden.

Außerdem können Sie hier die Felder bestimmen, die Sie auf Ihrem Kanban-Board für alle Spalten auswählen möchten. In diesem Fall soll bei allen Spalten der Kontakt (auf dem Kanban-Board: Auftraggeber) sichtbar sein.



Sie können aber noch zusätzlich für jede Spalte eigene Felder auswählen. Dafür klicken Sie bitte in der Konfiguration auf die gewünschte Spalte...



... und wählen die Felder aus, die Sie angezeigt werden sollen.

Name

Kanban

Relevante Status

<input type="checkbox"/>		Bezeichnung
<input type="checkbox"/>	1	Testen abgeschlossen
<input type="checkbox"/>	2	Abgerechnet
<input type="checkbox"/>	3	Abgenommen
<input type="checkbox"/>	4	Kein Fehler

Ziel-Status

Felder

<input type="checkbox"/>		Bezeichnung
<input type="checkbox"/>	1	abgerechnet
<input type="checkbox"/>	2	Fehlerkategorie

Tasks gruppieren

Farbe

Bei diesem Beispiel wird die Fehlerkategorie angezeigt und ob das Ticket schon abgerechnet wurde.

Abgenommen

Analyse E-Mobilität
5

Erweiterung 4
Peter Schaub, Norbert Schmidt 8,00h / 7,00h
abgerechnet

Fehler 5
Arvid Behn 0,00h / 0,00h
abgerechnet
Fehlerkategorie 3. Minor

Änderungen

Die Tickets können Sie nicht direkt im Kanban-Board ändern. Klicken Sie einfach auf das gewünschte Ticket...



... und der passende Änderungsantrag öffnet sich. Dort können Sie Ihre Änderungen vornehmen.

The screenshot shows a web-based ticket management interface. At the top, the browser tab is titled 'Änderungsantrag 7 Analyse E-Mobilität In Bearbeitung'. Below the browser window, there are navigation tabs: 'Stammblatt', 'Umsetzung', 'Sonstiges', and 'Kommentare'. The main content area is divided into several sections:

- Basisinformationen:** Contains fields for 'Nr.' (7), 'Name' (Analyse E-Mobilität), and 'Anforderung' (Aufgabe in 10 Teilschritten). A status indicator shows 'In Bearbeitung'.
- Zuweisung:** Includes dropdown menus for 'Auftraggeber' (ATB Autobau AG), 'Ansprechpartner', 'Freigabe durch', 'Projekt', and 'Arbeitspakete'. It also has input fields for 'Kundenticket-Nr.', 'Medium', and 'Datum der Bestellung'. Below this is a table with columns: 'Vorgangs-Nr.', 'Bezeichnung', 'Plan-Beginn', 'Plan-Ende', 'Mitarbeiter', and 'Planaufwand'.
- Entwickler:** A table listing developers with columns: 'Vorname', 'Name', 'Telefon', 'Mobil', and 'E-Mail'. One entry is visible: '1 Heidi Jansen'.
- Aufwand:** A section at the bottom, currently empty.

Gruppen-Tickets (Aufteilung eines Tickets in mehrere Tasks):

Im Dokument Änderungsantrag lässt sich über "Kanban Task Anzahl" ein Ticket in n Teilschritte aufteilen.



Wenn Sie eines dieser Tickets per Drag&Drop verschieben, wird ein Duplikat dieses Tickets erstellt.



Analyse E-Mobilität 4 / 10 Auftraggeber: ATB Autobau AG	Analyse E-Mobilität Heidi Jansen 0,00h / 40,00h Auftraggeber: ATB Autobau AG
Erweiterung 3 Hans Eilers, Peter Schaub 20,00h / 30,00h Auftraggeber: MBG Maschinenbau GmbH	Erweiterung 1 Arvid Behn, Peter Schaub 26,00h / 24,00h Auftraggeber: ATB Autobau AG
Erweiterung 5 (11 Stck.) Arvid Behn 0,00h / 8,00h Auftraggeber: MBG Maschinenbau GmbH	Erweiterung 2 Peter Schaub, Heiner Franke 12,00h / 22,00h Auftraggeber: ATB Autobau AG
Fehler 1 Frauke Otto 1,00h / 2,00h Auftraggeber: ATB Autobau AG	Analyse E-Mobilität 0,00h / 40,00h Auftraggeber: 5
Item A *Entwicklung 0,00h / 16,00h Auftraggeber: MBG Maschinenbau GmbH	

Diese Einzel-Tasks lassen sich in einer bestimmten Spalte zu einem Stapel zusammenführen, wenn in der Spalte das Flag "Tasks gruppieren" aktiv ist.



Hier sehen Sie, wie ein weiterer Task von der Spalte "im Test" in die Spalte "Abgenommen" gezogen wird. Da in dieser Spalte "Tasks gruppieren" aktiv ist...



... werden die Tasks gruppiert.



Ein Klick auf einen Stapel öffnet eine Liste der enthaltenen Tickets.

Abfrage (5 Ergebnisse)

Filter...

<input type="checkbox"/>	Nr. ▲	Name	Status	Auftraggeber	Zielversion	Bewertung
<input type="checkbox"/>	1 10	Analyse E-Mob...	Abgenommen	ATB Autobau AG		3 - Benötigt
<input type="checkbox"/>	2 11	Analyse E-Mob...	Abgenommen	ATB Autobau AG		3 - Benötigt
<input type="checkbox"/>	3 12	Analyse E-Mob...	Abgenommen	ATB Autobau AG		3 - Benötigt
<input type="checkbox"/>	4 8	Analyse E-Mob...	Abgenommen	ATB Autobau AG		3 - Benötigt
<input type="checkbox"/>	5 9	Analyse E-Mob...	Abgenommen	ATB Autobau AG		3 - Benötigt

From:

<https://www.infodesire.net/dokuwiki/> - **Projectile-Online-Handbuch**

Permanent link:

<https://www.infodesire.net/dokuwiki/doku.php?id=module:kanban>

Last update: **2022/01/28 16:04**

