

[zurück](#) [Home](#) [weiter](#)

4.4.03 Eingangsrechnung erfassen

Das Dokument Fremdrechnung ermöglicht die Verwaltung der eingehenden Rechnungen. Diese Fremdrechnungen können in die eigene Ausgangsrechnung integriert werden. Darüber hinaus können die zugehörigen Zahlungsausgänge verwaltet werden.

Beim Erfassen einer Fremdrechnung werden einige Felder automatisch vorbelegt. In der Standardversion von Projectile sind das:

- **Fremdrechnung:** Die eindeutige Kennzeichnung der Fremdrechnung wird vom System automatisch nummeriert.
- **Status:** Der Status der Fremdrechnung wird bei der Neuanlage auf keine Rechnung gesetzt.
- **Umsatzsteuer:** Dieses Feld wird mit der Umsatzsteuer des Landes vorbelegt, die für den eingetragenen Standort der Firma gültig ist. Diese Zuordnung wird in der [Konfiguration](#) vorgenommen.
- **Mitarbeiter:** Dieses Feld kennzeichnet den Erfasser der Fremdrechnung und wird mit dem angemeldeten Benutzer vorbelegt.
- **Rechnungsdatum:** Das Datum für die Rechnungsstellung wird mit dem aktuellen Datum belegt.

Fremdrechnung 00459

Dokument Bearbeiten Ansicht Aktionen

Stammlblatt
Faktura
Alle

Rechnung

Bezeichnung

Lieferant [Information Desire Software GmbH](#)

Status Rechnung fakturiert

Zeitspanne von bis

Betrag EUR

Brutto EUR

Mitarbeiter [Schaub Peter](#)

Rechnungsdatum

Buchungsdatum

Original-Rechnung

Original-Bestellung

Bemerkung

Fremdrechnungspositionen

1-2 / 2

		Position	Bezeichnung	Netto	Projekt
<input type="checkbox"/>	1	30-1	Java-Entwicklung	3.400,00	DS09 Einführung Risikomanagement
<input type="checkbox"/>	2	30-2	MySQL-Entwicklung	2.800,00	BMW03 SAP Add-ons BMW

Zahlungsausgänge

^[1] 00459

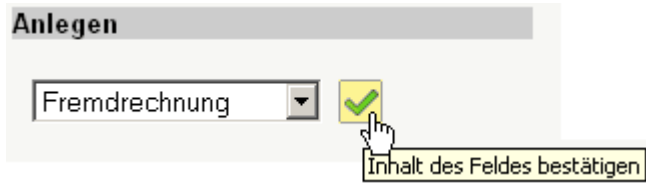
Besonderheiten:

- Im Feld Lieferant werden alle Kontakte aus dem Dokumenttyp [Kontakt](#) mit der Kategorie Lieferant angezeigt.
- Für die Rechnungsabgrenzung wird für die Berechnung des Arbeitsergebnisses der Leistungszeitraum (Leistungsbeginn und Leistungsende) benötigt. Wird dieser Zeitraum für die Fremdrechnung nicht definiert, findet keine Abgrenzung statt.

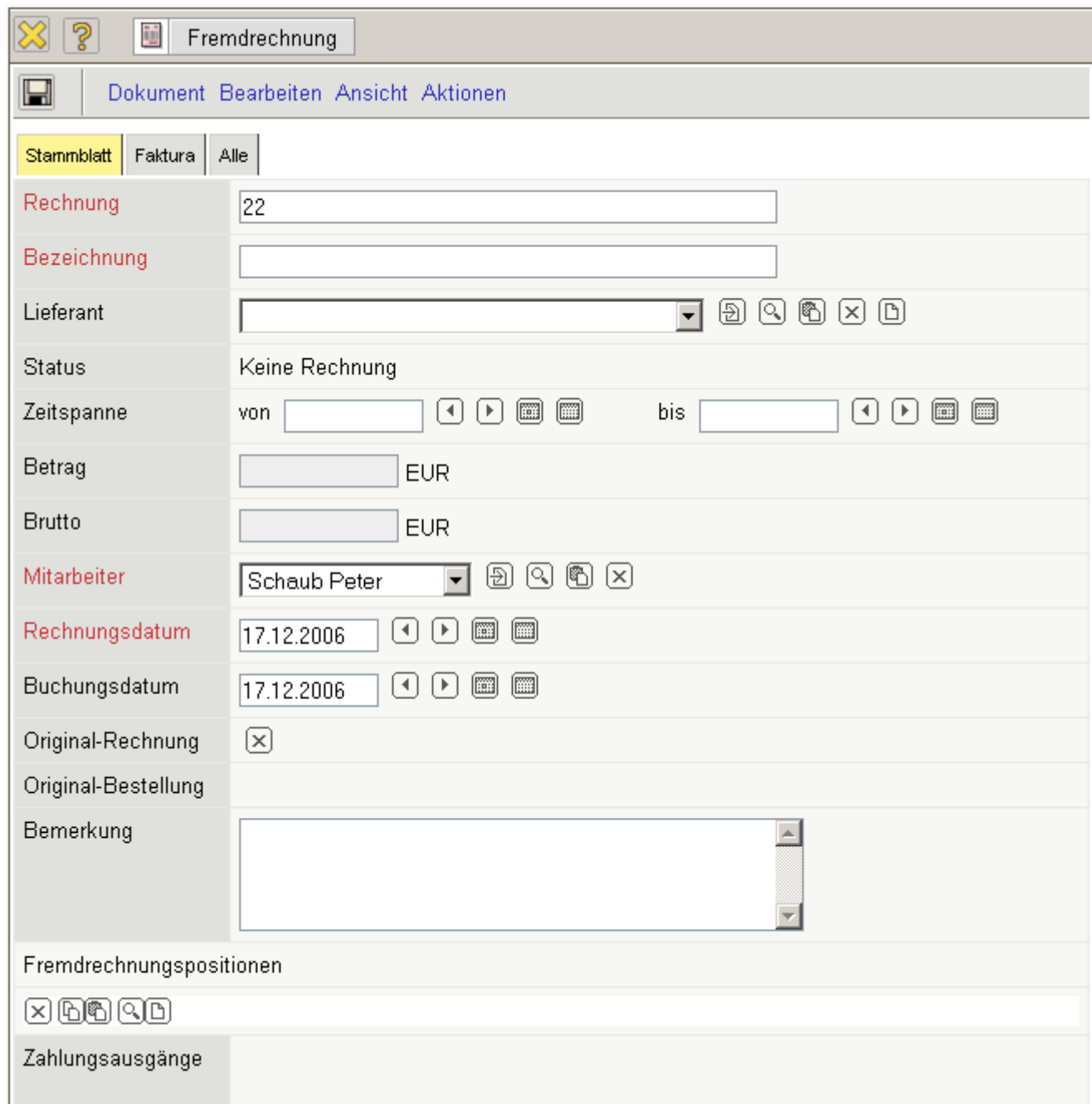
Eingangsrechnungen erfassen

Das Dokument [Fremdrechnung](#) ermöglicht die Verwaltung der eingehenden Rechnungen. Diese Fremdrechnungen können in die eigene [Ausgangsrechnung](#) integriert werden. Darüber hinaus können

die zugehörigen **Zahlungsausgänge** verwaltet werden. Nach dem Öffnen eines neuen Dokumentes vom Typ Fremdrechnung, ...



... werden einige Felder vorbelegt. Anschließend werden die restlichen Felder gefüllt ...



... und das Dokument gesichert.

Fremdrechnung 000459

Dokument Bearbeiten Ansicht Aktionen

Dokument speichern

Rechnung 22

Bezeichnung 000459

Lieferant Information Desire Software GmbH

Status Keine Rechnung

Zeitspanne von 01.12.2006 bis 31.12.2006

Betrag 0,00 EUR

Brutto 0,00 EUR

Mitarbeiter Schaub Peter

Rechnungsdatum 17.12.2006

Buchungsdatum 17.12.2006

Original-Rechnung

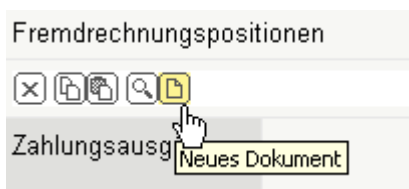
Original-Bestellung

Bemerkung

Fremdrechnungspositionen

Zahlungsausgänge

Die einzelnen [Fremdrechnungspositionen](#) können mit Hilfe der Funktionalität "Neues Dokument" im Element Fremdrechnungspositionen ...



... angelegt werden.

Fremdrechnungspositionen 22-1	
Dokument Bearbeiten Ansicht	
Rechnung	000459
Position	22-1
Bezeichnung	<input type="text"/>
Anzahl	<input type="text"/> <input checked="" type="checkbox"/>
Fremdleistung	<input type="text"/> <input type="button" value="📄"/> <input type="button" value="🔍"/> <input type="button" value="🗑️"/> <input checked="" type="button" value="✅"/>
Netto	<input type="text"/> EUR
Umsatzsteuer	MwSt-D-Voll <input type="button" value="📄"/> <input type="button" value="🔍"/> <input type="button" value="🗑️"/> <input type="button" value="✖"/>
Brutto	<input type="text"/> EUR
Projekt	<input type="text"/> <input type="button" value="📄"/> <input type="button" value="🔍"/> <input type="button" value="🗑️"/> <input type="button" value="✖"/>
Kostenart	<input type="text"/> <input type="button" value="📄"/> <input type="button" value="🔍"/> <input type="button" value="🗑️"/> <input type="button" value="✖"/> <input type="button" value="📄"/>
Bemerkung	<input type="text"/>
Fakturiert	<input type="checkbox"/>

Auch hier werden wieder alle relevanten Daten für die Fremdrechnungsposition erfasst ...

Fremdrechnungspositionen 22-1 Java-Programmierung	
Dokument Bearbeiten Ansicht	
Rechnung	000459
Position	22-1
Bezeichnung	Java-Programmierung
Anzahl	<input type="text"/> ✓
Fremdleistung	<input type="text"/> [Icons]
Netto	1.800,00 EUR
Umsatzsteuer	MwSt-D-Voll [Icons]
Brutto	2.088,00 EUR
Projekt	93 RM-Modul [Icons]
Kostenart	Fremdleistungen [Icons]
Bemerkung	<input type="text"/>
Fakturiert	<input type="checkbox"/>

... und das Dokument gesichert. Anschließend wird hier eine zweite Position (als Kopie der ersten Position erzeugt) und ...

Fremdrechnungspositionen 22-1 Java-Programmierung	
Dokument Bearbeiten Ansicht	
Rechnung	000459
Position	22-1
Bezeichnung	Java

- Neues Dokument aus Vorlage
- Dokument speichern
- Dokument kopieren
- Dokument löschen
- in Ablage übernehmen

... abgespeichert. Wenn bei einer Position der Rechnungsbetrag das Gesamtbudget des Projektes für den Lieferanten übersteigt, warnt das System mit einer entsprechenden Meldung.

Fremdrechnungspositionen 22-2 SQL-Programmierung

Das Dokument Fremdrechnungspositionen 22-2 SQL-Programmierung hat 0 Fehler und 1 Warnungen

Netto: Die Summe der Positionen überschreitet jenes Limit, welches in Budgets für das Projekt und den Lieferant gesetzt wurde

Dokument Bearbeiten Ansicht

Dokument speichern Rechnung 000459

Position 22-2

Bezeichnung SQL-Programmierung

Anzahl

Fremdleistung

Netto Die Summe der Positionen überschreitet jenes Limit, welches in Budgets für das Projekt und den Lieferant gesetzt wurde
 EUR

Umsatzsteuer MwSt-D-Voll

Brutto EUR

Projekt 92 QM-Modul

Kostenart Fremdleistungen

Bemerkung

Fakturiert

Anschließend werden beide Positionen geschlossen.

Fremdrechnungspositionen 22-2 SQL-Programmierung

Dokument Bearbeiten Ansicht

Rechnung 000459

Nach der Definition aller Positionen, wird durch die Aktion "Fremdrechnung übernehmen", die Eingangsrechnung als gebucht definiert.

Anmerkung: Bei Schnittstellen zur Finanzbuchhaltung können hier auch entsprechende Buchungssätze erzeugt werden.

Fremdrechnung 000459

Dokument Bearbeiten Ansicht Aktionen

Stammblatt Faktura Alle

Rechnung 22

Bezeichnung 000459

Lieferant Information Desire

Status Keine Rechnung

Zeitspanne von 01.12.2006 bis 31.12.2006

Betrag 5.500,00 EUR

Brutto 6.380,00 EUR

Mitarbeiter Schaub Peter

Rechnungsdatum 17.12.2006

Buchungsdatum 17.12.2006

Original-Rechnung

Original-Bestellung

Bemerkung

Fremdrechnungspositionen

Position	Bezeichnung	Netto	Projekt
1 22-1	Java-Programmierung	1.800,00	93 RM-Modul
2 22-2	SQL-Programmierung	3.700,00	92 QM-Modul

Netto: Die Summe der Positionen überschreitet jenes Limit, welches in Budgets für das Projekt und den Lieferant gesetzt wurde.

Zahlungsausgänge

Nach der Aktion ändert sich der Status (von Keine Rechnung auf Rechnung fakturiert), die Eingangsrechnung wird schreibgeschützt und ein Datensatz für den Zahlungsausgang wird erzeugt.

✕ ? 📄
Fremdrechnung 000459

📄 📄
Dokument Bearbeiten Ansicht Aktionen

Stammblatt
Faktura
Alle

Rechnung

Bezeichnung

Lieferant [Information Desire Software GmbH](#)

Status Rechnung fakturiert

Zeitspanne von bis

Betrag EUR

Brutto EUR

Mitarbeiter [Schaub Peter](#)

Rechnungsdatum

Buchungsdatum

Original-Rechnung

Original-Bestellung

Bemerkung

Fremdrechnungspositionen

🔍 1-2 / 2 ⏪ ⏩ ⏴ ⏵

		Position	Bezeichnung	Netto	Projekt
1	<input type="checkbox"/>	22-1	Java-Programmierung	1.800,00	93 RM-Modul
2	<input type="checkbox"/>	22-2	SQL-Programmierung	3.700,00	92 QM-Modul

Netto: Die Summe der Positionen überschreitet jenes Limit, welches in Budgets für das Projekt und den Lieferant gesetzt wurde

Zahlungsausgänge 📄 📄 📄

📄 ⓘ [000459](#)

From: <https://infodesire.net/dokuwiki/> - **Projectile-Online-Handbuch**

Permanent link: https://infodesire.net/dokuwiki/doku.php?id=handbuch:kapitel_4:4.4.03_eingangsrechnung_erfassen

Last update: **2019/10/25 14:11**

