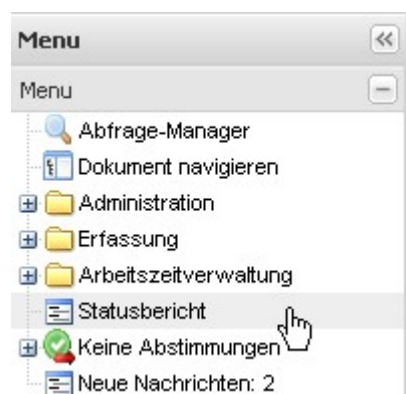
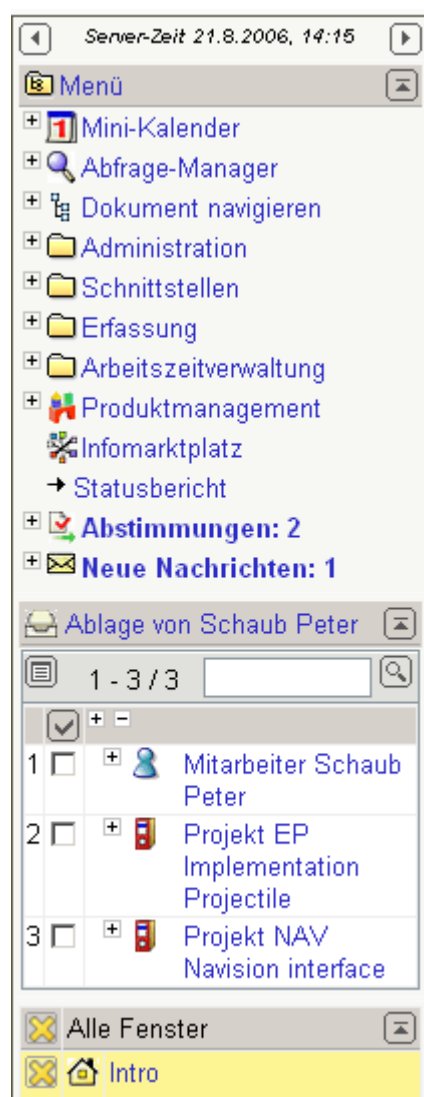


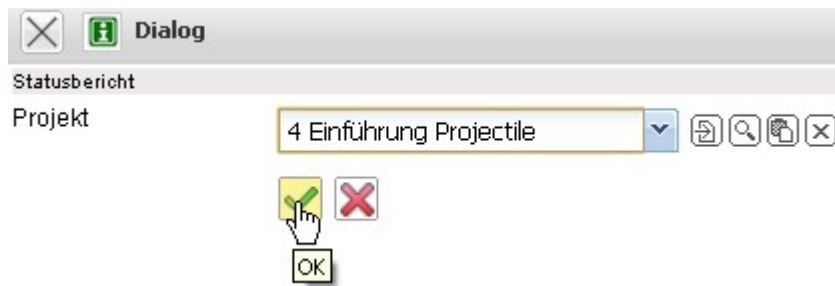
[zurück](#) [Home](#) [weiter](#)

Projectile bietet die Möglichkeit, für einzelne Projekte Statusberichte zu erfassen. Um einen Statusbericht anzulegen, muss im linken Menü die Option Statusbericht ausgewählt werden.



Anschließend kann eines der zu Verfügung stehenden Projekte ausgewählt werden und für dieses Projekt ein Statusbericht erzeugt werden.





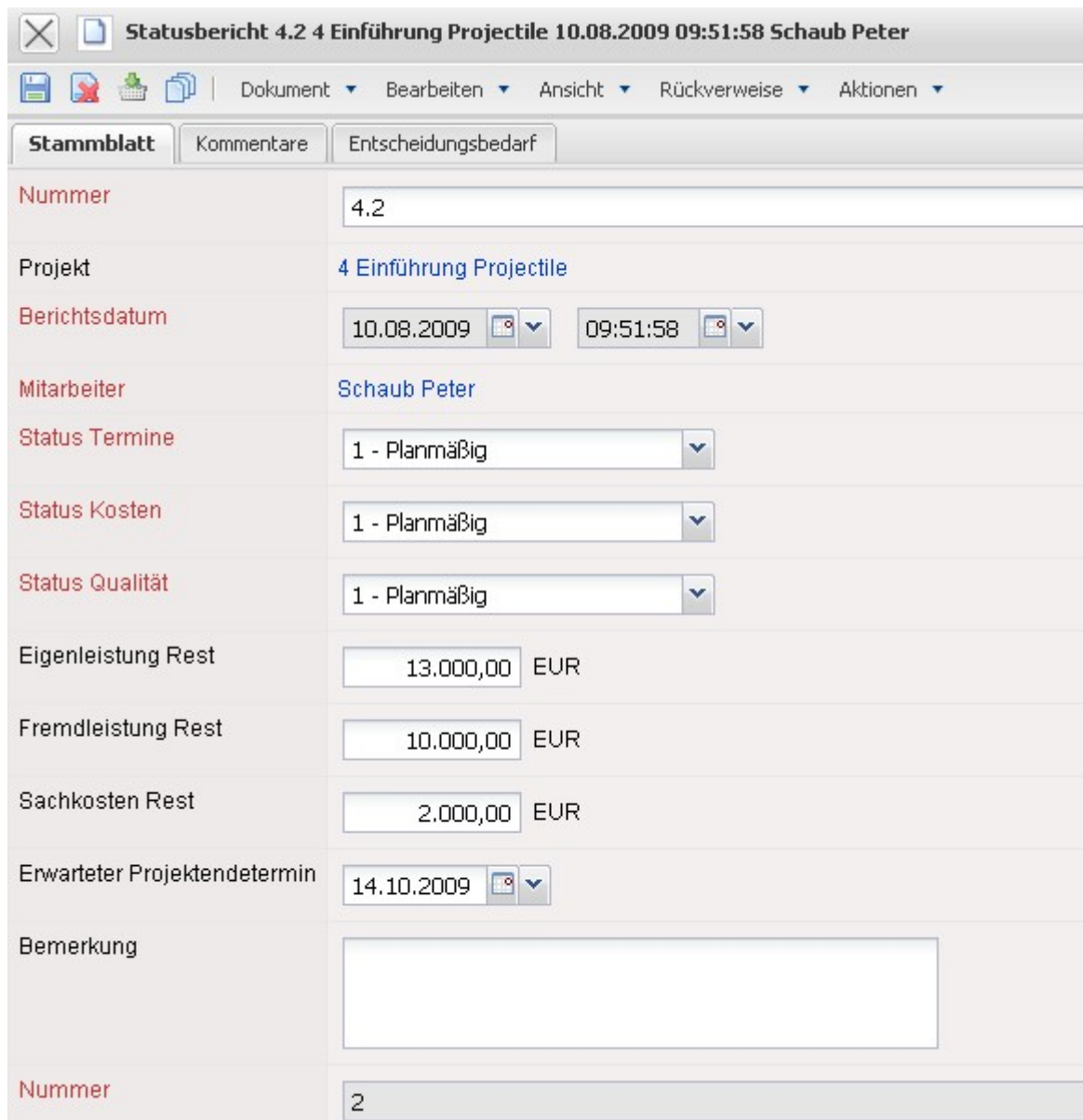
Dialog

Statusbericht

Projekt 4 Einführung Projectile

OK

Es öffnet sich die Maske Statusbericht:



Statusbericht 4.2 4 Einführung Projectile 10.08.2009 09:51:58 Schaub Peter

Dokument Bearbeiten Ansicht Rückverweise Aktionen

Stammblatt Kommentare Entscheidungsbedarf

Nummer 4.2

Projekt 4 Einführung Projectile

Berichtsdatum 10.08.2009 09:51:58

Mitarbeiter Schaub Peter

Status Termine 1 - Planmäßig

Status Kosten 1 - Planmäßig

Status Qualität 1 - Planmäßig

Eigenleistung Rest 13.000,00 EUR

Fremdleistung Rest 10.000,00 EUR

Sachkosten Rest 2.000,00 EUR

Erwarteter Projektendetermin 14.10.2009

Bemerkung

Nummer 2

Auf dem Reiter Stammblatt finden sich die grundlegenden Informationen über das Projekt, das Berichtsdatum, den anlegenden Mitarbeiter, die Status in Bezug auf Termine, Kosten und Qualität sowie finanzielle Eckwerte des Projekts. Die einzelnen Daten können hier eingegeben und angepasst werden.

Auf dem Reiter Kommentare können in unterschiedlichen Kategorien Bemerkungen eingegeben werden. Kritische, problematische, planmäßige und günstige Kommentare sowie weitere Anmerkungen werden hier vermerkt.

Statusbericht 4.2 4 Einführung Projectile 10.08.2009 09:51:58 Schaub Peter

Dokument ▼ Bearbeiten ▼ Ansicht ▼ Rückverweise ▼ Aktionen ▼

Stammblatt
Kommentare
Entscheidungsbedarf

Kommentar Kritisch	Externes Budget aufgebraucht, internes kritisch
Kommentar Problematisch	Abgabetermin kann evtl. nicht gehalten werden
Kommentar Planmäßig	Abnahmen allesamt ohne Einschränkung
Kommentar Günstig	
Positive Anmerkungen	
Negative Anmerkungen	Probleme des PM bei der Informationsbeschaffung beim Kunden

Der Reiter Entscheidungsbedarf bietet die Möglichkeit, bis zu zehn Entscheidungsbedarfe zu definieren und zu konkretisieren. Es kann jeweils ein Text, der verantwortliche Mitarbeiter und ein Datum hinterlegt werden.

The screenshot shows a web application window titled 'Statusbericht 4.2 4 Einführung Projectile 10.08.2009 09:51:58 Scha'. The interface includes a menu bar with 'Dokument', 'Bearbeiten', 'Ansicht', and 'Rückverweise'. Below the menu are tabs for 'Stamblatt', 'Kommentare', and 'Entscheidungsbedarf'. The 'Entscheidungsbedarf' tab is active, displaying two entries:

Entscheidungsbedarf	Mitarbeiter	Datum
Budheterhöhung beantragen	Schaub Peter	12.08.2009
Qualitätsanspruch besprechen	Franke Helene	20.08.2009

Nach Abspeichern der Maske kann der Statusbericht nun ausgedruckt werden. Dies geschieht über die Aktion Statusbericht drucken im Menü.



Das entstandene Dokument kann heruntergeladen oder direkt geöffnet werden.

The screenshot shows a file explorer window titled 'Dateien'. It displays a table of files with columns for '#', 'Öffnen', 'Speichern', 'Datei', 'Größe', and 'Geändert'. One file is listed:

#	Öffnen	Speichern	Datei	Größe	Geändert
1			Statusbericht_4.rtf	378,94 kB (388.036)	10.08.2009 09:58:54

Das RTF-Dokument besteht aus mehreren Teilen:

- einer Übersicht und der Gesamtbewertung,
- der Definition der Entscheidungsbedarfe,
- Anmerkungen zum Projektverlauf,
- den einzelnen Status und
- der Earned-Value Analyse des Projekts

Die erstellten Statusberichte werden auch im Projekt verlinkt und angezeigt. Sie können von hier aus geöffnet, angepasst oder gedruckt werden.

Projekt 4 Einführung Projectile

Dokument Bearbeiten Ansicht Rückverweise Aktionen

Stammblatt Beteiligte Portfolio **Zeiten** Budget Finanzen Bestellung Aktionen Sonstiges

Budgetbegrenzung

Projekt-CRs

Soll-Aufwand 168:00 h 21 Pt

Plan-Aufwand 168:00 h 21 Pt

Ist-Aufwand 39:16 h 4,908 Pt

Fakturierter Aufwand 39:01 h 4,877 Pt

Restaufwand 286:17 h 35,786 Pt

Statusberichte

Seite 1 von 1

	Nummer	Berichtsdatum	Mitarbeiter
1	4.1	09.07.2009 10:03:22	Mitarbeiter Schaub Peter
2	4.2	10.08.2009 09:51:58	Mitarbeiter Schaub Peter

1 - 2 / 2

From:
<https://infodesire.net/dokuwiki/> - **Projectile-Online-Handbuch**

Permanent link:
https://infodesire.net/dokuwiki/doku.php?id=handbuch:kapitel_4:4.3.07_statusbericht_erfassen&rev=1249892173

Last update: **2019/10/25 14:10**

