

[zurück](#) [Home](#) [weiter](#)

4.10 Eingangsrechnungen erfassen

Anlage

Das Dokument Eingangsrechnung ermöglicht die Verwaltung der eingehenden Rechnungen. Diese [Eingangsrechnungen](#) können in die eigene [Ausgangsrechnung](#) integriert werden. Darüber hinaus können die zugehörigen [Zahlungsausgänge](#) verwaltet werden. Nach dem Öffnen eines neuen Dokumentes vom Typ Eingangsrechnung, ...



... werden einige Felder vorbelegt. Anschließend werden die restlichen Felder gefüllt ...

... und das Dokument abgespeichert.



Rechnungspositionen

Die einzelnen [Eingangsrechnungspositionen](#) können mit Hilfe der Funktionalität “Neues Dokument” im Element Eingangsrechnungspositionen ...



... angelegt werden.

Eingangsrechnungsposition 1-1

Dokument Bearbeiten Ansicht Rückverweise Aktionen

Stammblatt Arbeitspaket Artikel Sonstiges

Rechnung RE-Nr.: 002011-03-07

Position 1-1

Bezeichnung

Projekt

Netto EUR

Umsatzsteuer MwSt-D-19%

Brutto EUR

Kostenart Projektkosten

Bemerkung

Auch hier werden wieder alle relevanten Daten für die Eingangsrechnungsposition erfasst und das Dokument abgespeichert.



Anschließend wird hier eine zweite Position (als Kopie der ersten Position erzeugt) und ...

Eingangsrechnungsposition 3-1 Java-Programmierung

Dokument Bearbeiten Ansicht Rückverweise Aktionen

Rechnung 2009-07-134

Position 3-1

Bezeichnung Java-Programmierung

- Neues Dokument aus Vorlage
- Dokument speichern
- Dokument kopieren
- Dokument löschen
- dieses Dokument in Ablage übernehmen
- Dokument neuladen

Eingangsrechnungsposition 3-2 SQL-Programmierung	
Rechnung	002009-07-134
Position	3-2
Bezeichnung	SQL-Programmierung
Mitarbeiter	<input type="text"/> <input type="text"/> <input type="button" value="Suchen"/> <input type="button" value="Löschen"/> <input type="button" value="Neu"/>
Arbeitspaket	<input type="text"/> <input type="button" value="Suchen"/> <input type="button" value="Löschen"/> <input type="button" value="Neu"/>
Bestellungsposition	
Ist-Aufwand	<input type="text"/> h <input type="text"/> Pt
Zugeordnete Planaufwände	0:00 h 0 Pt
Differenz	0:00 h 0 Pt
Stundensatz	<input type="text"/> EUR
Anzahl Artikel	<input type="text"/> <input checked="" type="checkbox"/>
Artikel	<input type="text"/> <input type="button" value="Suchen"/> <input type="button" value="Löschen"/> <input type="button" value="Neu"/>
Budget	
Netto	2000 EUR

... abgespeichert. Wenn bei einer Position der Rechnungsbetrag das Gesamtbudget des Projektes für den Lieferanten übersteigt, warnt das System mit einer entsprechenden Meldung.

Anschließend werden beide Positionen geschlossen.

Eingangsrechnungsposition 3-2 SQL-Programmierung	
<input type="button" value="Suchen"/> <input type="button" value="Löschen"/> <input type="button" value="Neu"/>	
<input type="button" value="Suchen"/> <input type="button" value="Löschen"/> <input type="button" value="Neu"/>	
<input type="button" value="Suchen"/> <input type="button" value="Löschen"/> <input type="button" value="Neu"/>	
<input type="button" value="Suchen"/> <input type="button" value="Löschen"/> <input type="button" value="Neu"/>	
<input type="button" value="Suchen"/> <input type="button" value="Löschen"/> <input type="button" value="Neu"/>	
<input type="button" value="Suchen"/> <input type="button" value="Löschen"/> <input type="button" value="Neu"/>	
<input type="button" value="Suchen"/> <input type="button" value="Löschen"/> <input type="button" value="Neu"/>	
<input type="button" value="Suchen"/> <input type="button" value="Löschen"/> <input type="button" value="Neu"/>	
<input type="button" value="Suchen"/> <input type="button" value="Löschen"/> <input type="button" value="Neu"/>	
<input type="button" value="Suchen"/> <input type="button" value="Löschen"/> <input type="button" value="Neu"/>	

Eingangsrechnung 002009-07-134

Dokument Bearbeiten Ansicht Rückverweise Aktionen

Stammblatt Faktura

Rechnungsdatum 17.07.2009

Fälligkeitsdatum 17.07.2009

Buchungsdatum 17.07.2009

Original-Rechnung

Original-Bestellung

Bemerkung

Eingangsrechnungspositionen

Position	Bezeichnung	Netto	Projekt	Fertigstellungsgrad
3-1	Java-Programmierung	1.500,00	2.2 Entwicklung	%
3-2	SQL-Programmierung	2.000,00	2.2 Entwicklung	%

Eingangsrechnung übernehmen

Nach der Definition aller Positionen, wird durch die Aktion "Fremdrechnung fertigstellen", die Eingangsrechnung als gebucht definiert.

Eingangsrechnung 002009-07-134

Dokument Bearbeiten Ansicht Rückverweise Aktionen

Stammblatt Faktura

Rechnungsdatum 17.07.2009

Fälligkeitsdatum 17.07.2009

Buchungsdatum 17.07.2009

Aktionen

- 01 - Fremdrechnung fertigstellen
- 02 - Eingangsrechnung stornieren
- 03 - Neue Eingangsrechnung aus Storno
- 04 - Eingangsrechnung löschen
- 05 - Link zum Original löschen
- Eingangsrechnung überprüfen

Anmerkung: Bei Schnittstellen zur Finanzbuchhaltung können hier auch entsprechende Buchungssätze erzeugt werden.

Nach der Aktion ändert sich der Status (von Keine Rechnung auf Rechnung fakturiert), die Eingangsrechnung wird schreibgeschützt und ein Datensatz für den Zahlungsausgang wird erzeugt.

Eingangsrechnung 002009-07-134

Dokument
Bearbeiten
Ansicht
Rückverweise
Aktionen

Stammblatt

Faktura

Rechnungs-ID	3		
Rechnungsnummer	002009-07-134		
Lieferant	Information Desire Software		
Status	Rechnung fakturiert		
Zeitspanne	von	01.07.2009	bis 31.07.2009
Betrag	3.500,00 EUR		
Brutto	4.165,00 EUR		
Mitarbeiter	Schaub Peter		
Rechnungsdatum	17.07.2009		
Fälligkeitsdatum	17.07.2009		
Buchungsdatum	17.07.2009		






Original-Rechnung	
Original-Bestellung	
Bemerkung	
Eingangsrechnungspositionen	








1-2 / 2					
	Position	Bezeichnung	Netto	Projekt	Fertigstellungsgrad
1	3-1	Java-Programmierung	1.500,00	2.2 Entwicklung	%
2	3-2	SQL-Programmierung	2.000,00	2.2 Entwicklung	%

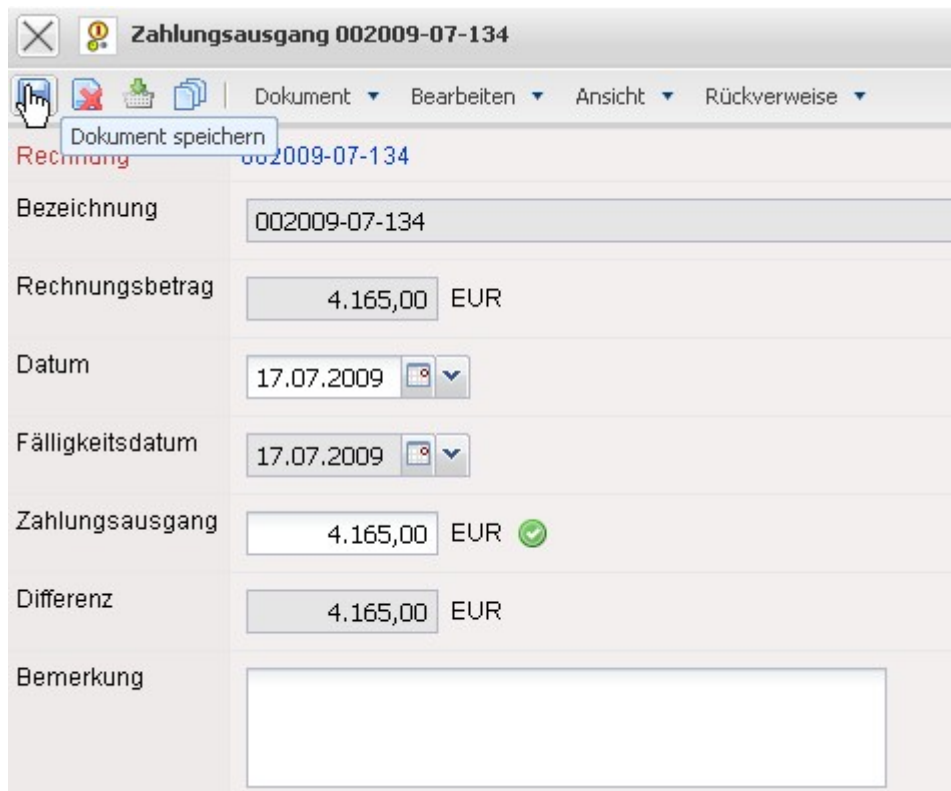
Zahlungsausgänge	   <input type="checkbox"/> ⓘ 002009-07-134
Status der Eingangsrechnung	<div> <div>geleistete Einzahlung</div> <div>▼</div> </div>
Differenz Wareneingang - Eingangsrechnung	<div> <div>-2.000,00</div> <div>EUR</div> </div>

Zahlungsausgang

Durch Mausklick auf den blau unterlegten Link, gelangt man zu dem Dokument Zahlungsausgang und kann hier den entsprechenden Zahlungsausgang verbuchen (Mausklick auf das grüne Häkchen setzt das aktuelle Datum und den vollen Betrag automatisch) ...

Zahlungsausgänge	  
	<input type="checkbox"/>  ^[1] 002009-07-134 

Zahlungsausgang 002009-07-134	
    Dokument ▼ Bearbeiten ▼ Ansicht ▼ Rückverweise ▼	
Rechnung	002009-07-134
Bezeichnung	002009-07-134
Rechnungsbetrag	4.165,00 EUR
Datum	<input type="text"/>  ▼
Fälligkeitsdatum	17.07.2009  ▼
Zahlungsausgang	<input type="text" value="0,00"/> EUR 
Differenz	4.165,00 EUR <div>Inhalt des Feldes bestätigen</div>
Bemerkung	<input type="text"/>



Zahlungsausgang 002009-07-134

Dokument Bearbeiten Ansicht Rückverweise

Dokument speichern

Rechnung 002009-07-134

Bezeichnung 002009-07-134

Rechnungsbetrag 4.165,00 EUR

Datum 17.07.2009

Fälligkeitsdatum 17.07.2009

Zahlungsausgang 4.165,00 EUR ✓

Differenz 4.165,00 EUR

Bemerkung

... und abspeichern.

From:
<https://infodesire.net/dokuwiki/> - Projectile-Online-Handbuch

Permanent link:
https://infodesire.net/dokuwiki/doku.php?id=handbuch:kapitel_4:4.10_eingangsrechnungen_erfassen&rev=1299505686

Last update: 2019/10/25 14:09

