

[zurück](#) [Home](#) [weiter](#)

4.09.1 Belege, Fahrten und Artikelverkauf

Belege

Um einen Beleg zu erfassen, wählt man im Arbeitsbereich den Dokumententyp **Beleg** aus.



Der Dokumententyp Beleg ermöglicht die projektbezogene Erfassung von Kosten. Es können beispielsweise Materialien (Kopien, Papier), Reisekosten (Taxi, Bahn, Flug), Übernachtung und ähnliche Kosten erfasst werden. Nach der Anlage werden einige Felder vorbelegt, ...

A screenshot of a software application window titled 'Beleg 1'. The window contains a form with several fields for entering document information. The fields are: 'Beleg' (text input with value '1'), 'Kostenart' (dropdown menu), 'Bezeichnung' (dropdown menu), 'Mitarbeiter' (dropdown menu with value 'Schaub Peter'), 'Projekt' (dropdown menu), 'Datum' (date picker with value '09.07.2009'), 'Zahlungsart' (dropdown menu), 'Reise' (checkbox), 'Nettobetrag' (text input with 'EUR' currency), 'Betrag Fremdwährung' (text input), 'Währung' (dropdown menu with value 'EURO'), 'Umsatzsteuer' (dropdown menu with value 'MwSt-D-Voll 19'), 'Brutto' (text input with 'EUR' currency), 'Bemerkung' (text area), and 'Fakturierbar' (checkbox) with a 'Fakturiert' checkbox. The form is styled with a light gray background and red labels for the field names.

... die restlichen Informationen ausgefüllt und der Beleg abgespeichert.

Beleg 1 Bus/Bahn

Dokument Bearbeiten Ansicht Rückverweise

Beleg 1

Kostenart Fahrtkosten

Bezeichnung Bus/Bahn

Mitarbeiter Schaub Peter

Projekt 1.3 Implementierung

Datum 09.07.2009

Zahlungsart EC-Karte

Reise

Nettobetrag Netto 99,16 EUR Betrag Fremdwährung 99,16 Währung EURO

Umsatzsteuer MwSt-D-Voll 19

Brutto 118,00 EUR

Bemerkung

Fakturierbar Fakturiert




















Rechnung

Fahrten

Das Dokument **Fahrt** ermöglicht die Erfassung von projektbezogenen Fahrten und deren Kosten, die der Projektmitarbeiter für das Projekt verursacht hat.



Die Fahrtkosten können durch Auswahl einer bereits erfassten Reise zugeordnet werden. Nach der Anlage werden einige Felder vorbelegt, ...

Fahrt 1 09.07.2009 14:09:50	
Dokument Bearbeiten Ansicht	
Fahrt	<input type="text" value="1"/>
Mitarbeiter	<input type="text" value="Schaub Peter"/>     
Projekt	<input type="text"/> <input type="text"/>     
Fahrzeug	<input type="text"/>     
Zeitspanne	von <input type="text" value="09.07.2009"/>  <input type="text" value="14:09:50"/>  bis <input type="text" value="09.07.2009"/>  <input type="text" value="14:09:50"/> 
Route	<input type="text"/>
Zweck	<input type="text"/>
Reise	
Alter Km-Stand	<input type="text"/> km
Neuer Stand	<input type="text"/> km
Distanz	<input type="text"/> km
Anzahl Mitfahrer	<input type="text"/>
Mitfahrer	<input type="text"/>
Abrechnungsart	<input type="text" value="Km"/>

... die restlichen Informationen ausgefüllt und die Fahrt abgespeichert.

Fahrer		1	
Mitarbeiter	<input type="text" value="Schaub Peter"/>	<input type="button" value="Suchen"/> <input type="button" value="Löschen"/>	
Projekt	<input type="text" value="1 Entwicklung"/>	<input type="button" value="Suchen"/> <input type="button" value="Löschen"/>	
Fahrzeug	<input type="text" value="MZ-PS-1081"/>	<input type="button" value="Suchen"/> <input type="button" value="Löschen"/>	
Zeitspanne	von <input type="text" value="09.07.2009"/> <input type="text" value="14:09:50"/>	bis	<input type="text" value="09.07.2009"/> <input type="text" value="14:09:50"/>
Route	<input type="text" value="Mainz-Frankfurt-Mainz"/>		
Zweck	<input type="text" value="Workshop"/>		
Reise			
Alter Km-Stand	<input type="text"/>	km	
Neuer Stand	<input type="text"/>	km	
Distanz	<input type="text" value="40"/>	km	
Anzahl Mitfahrer	<input type="text" value="1"/>		
Mitfahrer	<input type="text" value="Dieter Müller"/>		
Abrechnungsart	<input type="text" value="Km"/>		

Artikelverkauf

Das Dokument Artikelverkauf ermöglicht die Zuweisung der definierten Stammdaten aus den Fremdleistungen bzw. Artikeln zum Projekt.



Nach der Anlage werden einige Felder vorbelegt, ...

Artikelverkauf 1

Dokument | Bearbeiten | Ansicht

Stammblatt | Sonstiges

Nummer

Artikel

Mitarbeiter

Projekt

Datum

Kostenart

Anzahl Anzahl1 Stk Anzahl2 Stk Anzahl3 Stk

Netto EUR

Gesamtkosten EUR

Kostenstelle

Bemerkung

... die restlichen Informationen ausgefüllt und die **Fremdkosten** abgespeichert.

Artikelverkauf 1 Projectile Basis

Dokument Bearbeiten Ansicht Rückverweise

Stammblatt Sonstiges

Nummer: 1

Artikel: Projectile Basis

Mitarbeiter: Schaub Peter

Projekt: 1 Entwicklung

Datum: 09.07.2009

Kostenart: Sachkosten

Anzahl: Anzahl1: 1 Stk, Anzahl2: 1 Stk, Anzahl3: 1 Stk

Netto: 5.900,00 EUR

Gesamtkosten: 5.900,00 EUR

Kostenstelle:

Bemerkung:

Die **Fremdleistungen** bzw. Artikel sind dabei definierte Komponenten aus der Stammdatenverwaltung (inklusive Verkaufspreis).

From: <https://infodesire.net/dokuwiki/> - **Projectile-Online-Handbuch**

Permanent link: https://infodesire.net/dokuwiki/doku.php?id=handbuch:kapitel_4:4.09.01_belege_fahrten_und_fremdkosten&rev=1256653983

Last update: **2019/10/25 14:09**