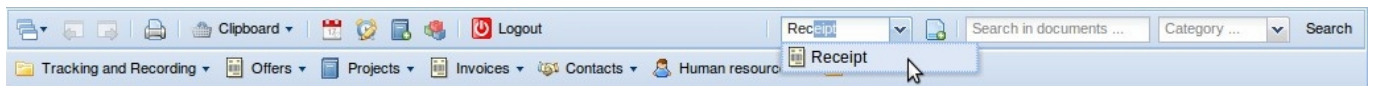


[zurück Home weiter](#)

5.09.1 Receipts, Fahrten und Artikelverkauf

Receipts

Um einen Beleg zu erfassen, wählt man im Arbeitsbereich den Dokumententyp **Beleg** aus.



Der Dokumententyp Beleg ermöglicht die projektbezogene Erfassung von Kosten. Es können beispielsweise Materialien (Kopien, Papier), Reisekosten (Taxi, Bahn, Flug), Übernachtung und ähnliche Kosten erfasst werden. Nach der Anlage werden einige Felder vorbelegt, ...

A screenshot of a 'Receipt 5' form. The form has a light blue header with 'Document', 'Edit', and 'View' menus. The main area contains several fields: 'Receipt' (value: 5), 'Cost' (empty), 'Description' (empty), 'Employee' (value: Conner Jane), 'Project' (empty), 'Date' (value: 19.10.2009), 'Payment Method' (empty), 'Travel' (empty), 'Net amounts' (Amount, Original currency amount, Original currency: GBP), 'Value added tax' (value: VAT-GB-15), 'Amount total' (empty), 'Note' (empty), 'Billable' (empty), and 'Cash up' (checkbox). Each field has a small icon for actions like search, refresh, or delete.

... die restlichen Informationen ausgefüllt und der Beleg abgespeichert.

Receipt 5

Document Edit View

Receipt: 5

Cost: Travel costs

Description: Taxi

Employee: Conner Jane

Project: 3.1.1 Introduction Accounting

Date: 19.10.2009

Payment Method: Creditcard

Travel

Net amounts: Amount 99,10 EUR Original currency amount 99,10 Original currency EURO

Value added tax: VAT-GB-15

Amount total: 110,00 EUR

Note:

Billable: Cash up




















Invoice header:

Fahrten

Das Dokument **Fahrt** ermöglicht die Erfassung von projektbezogenen Fahrten und deren Kosten, die der Projektmitarbeiter für das Projekt verursacht hat.



Die Fahrtkosten können durch Auswahl einer bereits erfassten Reise zugeordnet werden. Nach der Anlage werden einige Felder vorbelegt, ...

Fahrt 1 09.07.2009 14:09:50	
Dokument Bearbeiten Ansicht	
Fahrt	<input type="text" value="1"/>
Mitarbeiter	<input type="text" value="Schaub Peter"/>     
Projekt	<input type="text"/> <input type="text"/>     
Fahrzeug	<input type="text"/>     
Zeitspanne	von <input type="text" value="09.07.2009"/>  <input type="text" value="14:09:50"/>  bis <input type="text" value="09.07.2009"/>  <input type="text" value="14:09:50"/> 
Route	<input type="text"/>
Zweck	<input type="text"/>
Reise	
Alter Km-Stand	<input type="text"/> km
Neuer Stand	<input type="text"/> km
Distanz	<input type="text"/> km
Anzahl Mitfahrer	<input type="text"/>
Mitfahrer	<input type="text"/>
Abrechnungsart	<input type="text" value="Km"/>

... die restlichen Informationen ausgefüllt und die Fahrt abgespeichert.

Fahrer		1	
Mitarbeiter	<input type="text" value="Schaub Peter"/>	<input type="button" value="Suchen"/> <input type="button" value="Löschen"/>	
Projekt	<input type="text" value="1 Entwicklung"/>	<input type="button" value="Suchen"/> <input type="button" value="Löschen"/>	
Fahrzeug	<input type="text" value="MZ-PS-1081"/>	<input type="button" value="Suchen"/> <input type="button" value="Löschen"/>	
Zeitspanne	von <input type="text" value="09.07.2009 14:09:50"/>	bis	<input type="text" value="09.07.2009 14:09:50"/>
Route	<input type="text" value="Mainz-Frankfurt-Mainz"/>		
Zweck	<input type="text" value="Workshop"/>		
Reise			
Alter Km-Stand	<input type="text"/>	km	
Neuer Stand	<input type="text"/>	km	
Distanz	<input type="text" value="40"/>	km	
Anzahl Mitfahrer	<input type="text" value="1"/>		
Mitfahrer	<input type="text" value="Dieter Müller"/>		
Abrechnungsart	<input type="text" value="Km"/>		

Artikelverkauf

Das Dokument Artikelverkauf ermöglicht die Zuweisung der definierten Stammdaten aus den Fremdleistungen bzw. Artikeln zum Projekt.



Nach der Anlage werden einige Felder vorbelegt, ...

Artikelverkauf 1

Dokument Bearbeiten Ansicht

Stammblatt Sonstiges

Nummer: 1

Artikel: [Dropdown] [Icons]

Mitarbeiter: [Dropdown] Schaub Peter [Dropdown] [Icons]

Projekt: [Dropdown] [Dropdown] [Icons]

Datum: 09.07.2009 [Calendar] [Dropdown]

Kostenart: [Dropdown] [Icons]

Anzahl: Anzahl1 [1] Stk Anzahl2 [1] Stk Anzahl3 [1] Stk

Netto: 0,00 EUR

Gesamtkosten: [Greyed out] EUR

Kostenstelle: [Dropdown]

Bemerkung: [Text area]

... die restlichen Informationen ausgefüllt und die **Fremdkosten** abgespeichert.

Artikelverkauf 1 Projectile Basis

Dokument Bearbeiten Ansicht Rückverweise

Stammblatt Sonstiges

Nummer: 1

Artikel: Projectile Basis

Mitarbeiter: Schaub Peter

Projekt: 1 Entwicklung

Datum: 09.07.2009

Kostenart: Sachkosten

Anzahl: Anzahl1 1 Stk Anzahl2 1 Stk Anzahl3 1 Stk

Netto: 5.900,00 EUR

Gesamtkosten: 5.900,00 EUR

Kostenstelle:

Bemerkung:

Die **Fremdleistungen** bzw. Artikel sind dabei definierte Komponenten aus der Stammdatenverwaltung (inklusive Verkaufspreis).

From: <https://infodesire.net/dokuwiki/> - **Projectile-Online-Handbuch**

Permanent link: https://infodesire.net/dokuwiki/doku.php?id=handbuch:kapitel_4:4.09.01_belege_fahrten_und_fremdkosten&rev=1255966178

Last update: **2019/10/25 14:10**

