

[zurück](#) [Home](#) [weiter](#)

## 4.05 Angebote erstellen

### Angebotserstellung

Wenn die Planungsphase abgeschlossen ist, kann mit Hilfe der Aktion "Angebot erstellen" ...



... ein [Angebotskopf](#) erzeugt werden.



Dieses Dokument wird dann vervollständigt und abgespeichert.

### Positionen übernehmen

Anschließend können die einzelnen [Positionen](#) des Angebotes zusammengestellt und die Arbeitsleistungen (in Form der Arbeitspakete) übernommen werden. Durch Aktivierung der Aktion "Arbeitspakete übernehmen" ...



... werden alle Arbeitspakete für das Projekt (inklusive aller Unterprojekte) aufgelistet. Durch Markierung der entsprechenden Positionen und durch Aktivierung der Aktion "Bestätigen und übernehmen", werden die ausgewählten Arbeitspakete als Angebotspositionen in das Angebot generiert. Im Beispiel werden zunächst alle Arbeitspakete mit der Funktion "Selektion invertieren" oder durch Klick auf die oberste Checkbox ausgewählt ...



... und anschließend ein Arbeitspaket deselektiert. Im Beispiel unten werden also zehn Arbeitspakete als Positionen in das Angebot übernommen.



Als nächstes können auch die Plandaten aus der Budgetverwaltung in das Angebot übernommen werden. Die geplanten Aufwände aus der Budgetverwaltung bilden hierbei die Basis der Angebotserstellung und können über die Aktion "Budgetposten übernehmen" zunächst angezeigt werden.



Das System listet alle Budgetposten für dieses Projekt, inklusive der Unterprojekte, auf. Durch Markierung der entsprechenden Positionen und durch Aktivierung der Aktion "Budgetposten übernehmen", werden die ausgewählten Budgetposten als Angebotspositionen in das Angebot generiert. Im Beispiel unten werden vier Budgets ...



... als Position in das Angebot übernommen.



Alle Positionen des Angebotes können manuell geändert bzw. angepasst werden. Dies geschieht indem man das Feld Anzahl oder Externer Betrag der Positionen ändert. Der zugehörige Stundensatz des betreffenden Arbeitspaketes ist im System bekannt und die Summe wird automatisch aktualisiert.

Im Beispiel unten wird das dritte Arbeitspaket (auf 2 Pt) abgeändert.

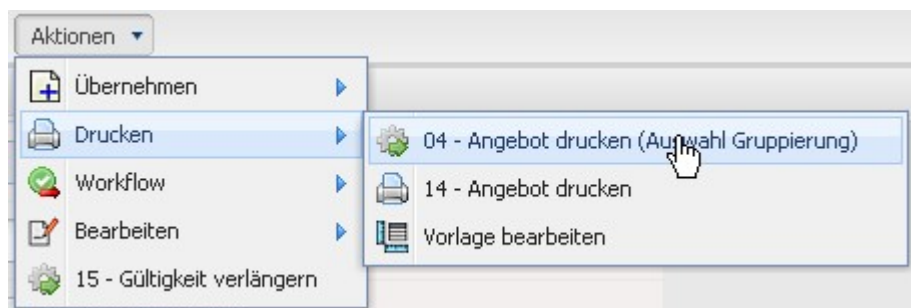


Nach dem Speichern des Angebotes werden die Positionen und der Angebotskopf aktualisiert. Das System verändert dabei automatisch die externen Beträge nach der Preistabelle des Projektes, ab und bestimmt den aktuellen Gesamtbetrag des Angebotes.

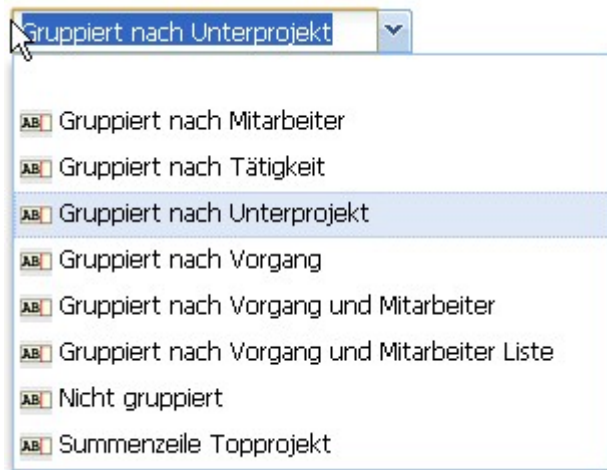


## Angebot drucken

Der Angebotsausdruck kann nun mit Hilfe der Standardtextverarbeitung angezeigt und ausgedruckt werden. Dazu wird die Aktion "Angebot drucken (Auswahl Gruppierung)" betätigt.



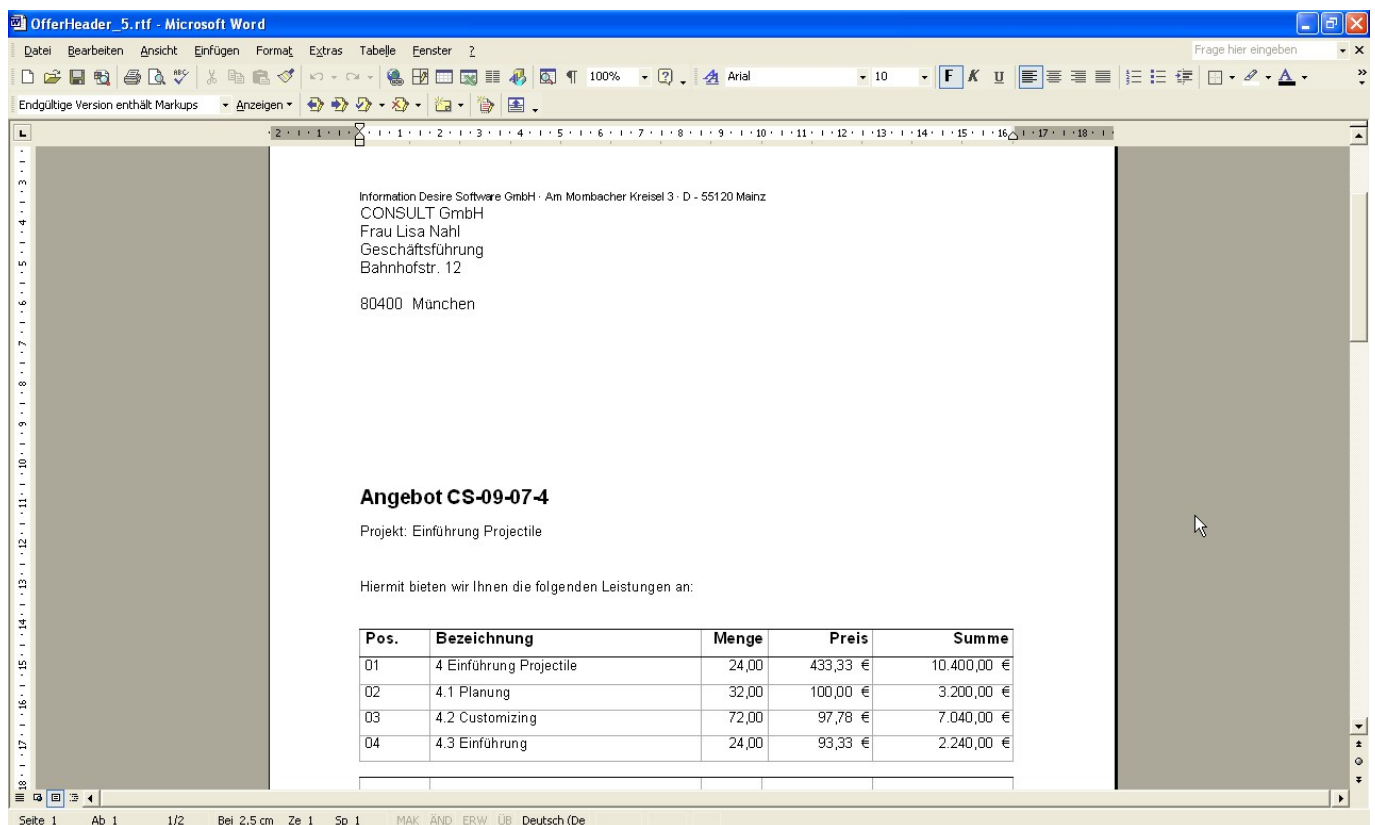
Im Zwischendialog kann der Ausdruck beeinflusst werden. Hier kann zwischen Ausdruck auf Arbeitspaketebene, gruppiert nach Mitarbeiter, nach Tätigkeiten, nach Unterprojekt, nach Vorgang, nach Vorgang und Mitarbeiter, nach Vorgang und Mitarbeiter Liste oder als eine Zeile mit Gesamtsumme sowie keine Gruppierung auf Projektebene gewählt werden.



Das System erzeugt dann eine RTF-Datei die im folgenden Dialog geöffnet oder gespeichert werden kann.



Die Option "Öffnen" öffnet das generierte Angebot im konfigurierten Browser oder der Textverarbeitung.



## Angebot übernehmen

Wenn die Angebotserstellung abgeschlossen ist, muss das Angebot mit Hilfe der Aktion "Angebot fertigstellen", übernommen werden.

The screenshot shows the 'Angebot CS-09-07-4' form. The 'Aktionen' menu is open, showing options: Übernehmen, Drucken, Workflow, Bearbeiten, and 15 - Gültigkeit verlängern. The 'Übernehmen' option is selected, and a sub-menu is visible with options: 05 - Angebot fertigstellen, 06 - Angebot stornieren, 07 - Angebot löschen, 08 - Neues Angebot aus Storno, 09 - Rechnung aus Angebot erstellen, 10 - Link zum Original löschen, and 13 - Auftrag generieren. The form fields include: Angebotsnummer (CS-09-07-4), Projekt (4 Einführung Projectile), Nettobetrag (22.880,00 EUR), Umsatzsteuer (MwSt-D-Voll), Bruttobetrag (26.540,80 EUR), Angebotsersteller (Beckenbauer Sepp), and Angebotsdatum (09.07.2009) with Gültig bis (23.07.2009).

Dabei ändert sich der Angebotsstatus von "offenes Angebot" auf "Angebot übernommen" und das Angebot ist schreibgeschützt.

The screenshot shows the 'Angebot CS-09-07-4' form after the 'Übernehmen' action. The 'Status' field now shows 'Angebot übernommen'. The other fields remain the same: Angebotsnummer (CS-09-07-4), Projekt (4 Einführung Projectile), Nettobetrag (22.880,00 EUR), Umsatzsteuer (MwSt-D-Voll), Bruttobetrag (26.540,80 EUR), Angebotsersteller (Beckenbauer Sepp), and Angebotsdatum (09.07.2009) with Gültig bis (23.07.2009).

Im Projekt wird dann der Status des Projektes von passiv auf offenes Angebot gesetzt.

The screenshot shows the 'Projekt 4 Einführung Projectile' form. The 'Status' field now shows 'offenes Angebot'. The other fields include: Projektinfo (Nummer 4), Bezeichnung (Einführung Projectile), and Projektzeitraum (von 09.07.2009 bis 14.10.2009).

Auf dem Budgetreiter wird im Element Angebotswert auch der Nettobetrag des Angebotes

übertragen. Analog aktualisiert das System auch bei der Rechnungsstellung das Element Rechnungsbetrag.



Projekt 4 Einführung Projectile	
Dokument Bearbeiten Ansicht Rückverweise Aktionen	
Stammblatt Beteiligte Portfolio Status Budget <b>Finanzen</b> Bestellung Documentation Sonstiges	
Angebotswert Summe	22.880,00 EUR
Rechnungsbetrag	0,00 EUR
Leistungszukauf	0,00 EUR

Bei Modifikationen am Angebot muss dieses zunächst storniert werden. Anschließend kann ein neues Angebot erzeugt werden, welches automatisch die Vorgängerversion des Angebotes beinhaltet.

From:  
<https://infodesire.net/dokuwiki/> - **Projectile-Online-Handbuch**

Permanent link:  
[https://infodesire.net/dokuwiki/doku.php?id=handbuch:kapitel\\_4:4.05\\_angebote\\_erstellen&rev=1312812606](https://infodesire.net/dokuwiki/doku.php?id=handbuch:kapitel_4:4.05_angebote_erstellen&rev=1312812606)

Last update: **2019/10/25 14:10**

