zurück Home weiter

3.06 Reportgenerator "ReportMaker" (Fortsetzung 1)

Reports ausführen:

Der ReportMaker bietet als Ausgabeoptionen verschiedene Formate an.

Die Option “VIEW” …

… erzeugt direkt in der Applikation den Report …

… mit der Möglichkeit, aus dieser Auswertung in die Stammdaten zu verlinken.

Diese Funktionalität unterliegt natürlich komplett dem Berechtigungssystem, d.h. ein Link wird nur für die Einträge mit entsprechender Berechtigung erzeugt (nähere Informationen zum Berechtigungssystem befinden sich im Administrationsleitfaden).

Eine weitere Ausgabeoption ist “CSV”. Dieses Ausgabeformat wird meistens für Tabellenkalkulationen (beispielsweise MS EXCEL) und Serienbrieffunktionalitäten (Datenquelle für Serienbriefe) verwendet.

Im folgenden Dialog kann die generierte Datei entweder lokal abgespeichert …

… oder direkt geöffnet werden.

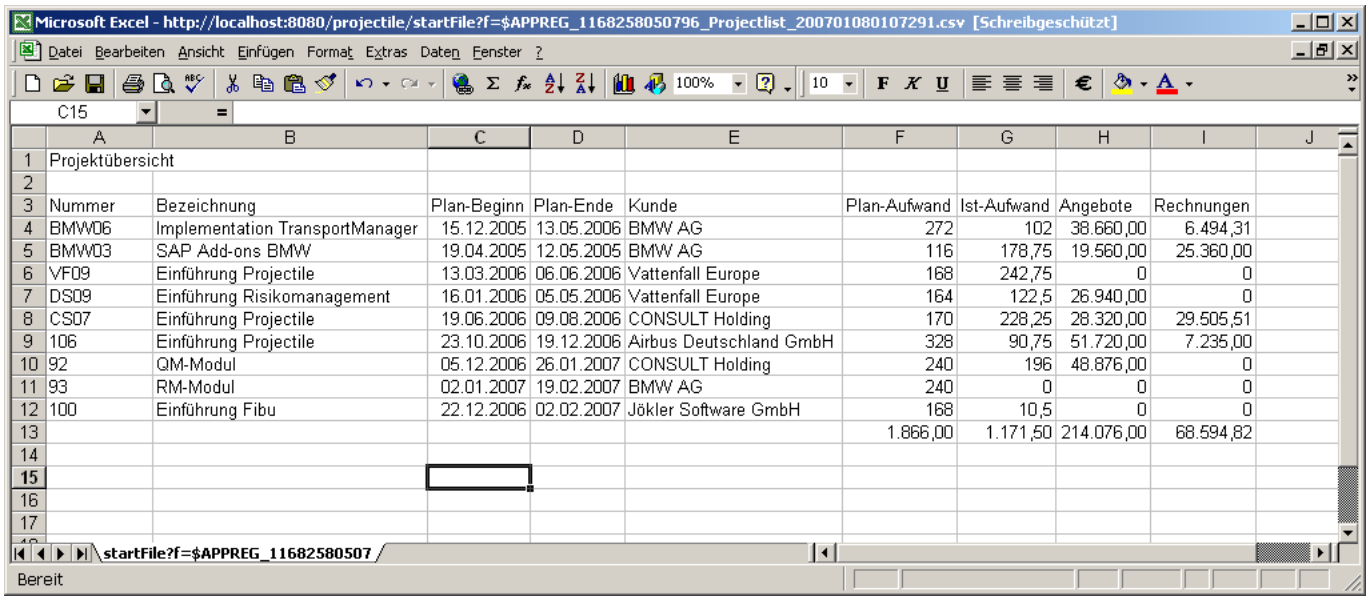

	A	B	C	D	E	F	G	H	I
1	Projektübersicht								
2									
3	Nummer	Bezeichnung	Plan-Beginn	Plan-Ende	Kunde	Plan-Aufwand	Ist-Aufwand	Angebote	Rechnungen
4	BMW06	Implementation TransportManager	15.12.2005	13.05.2006	BMW AG	272	102	38.660,00	6.494,31
5	BMW03	SAP Add-ons BMW	19.04.2005	12.05.2005	BMW AG	116	178,75	19.560,00	25.360,00
6	VF09	Einführung Projectile	13.03.2006	06.06.2006	Vattenfall Europe	168	242,75	0	0
7	DS09	Einführung Risikomanagement	16.01.2006	05.05.2006	Vattenfall Europe	164	122,5	26.940,00	0
8	CS07	Einführung Projectile	19.06.2006	09.08.2006	CONSULT Holding	170	228,25	28.320,00	29.505,51
9	106	Einführung Projectile	23.10.2006	19.12.2006	Airbus Deutschland GmbH	328	90,75	51.720,00	7.235,00
10	92	QM-Modul	05.12.2006	26.01.2007	CONSULT Holding	240	196	48.876,00	0
11	93	RM-Modul	02.01.2007	19.02.2007	BMW AG	240	0	0	0
12	100	Einführung Fibu	22.12.2006	02.02.2007	Jökler Software GmbH	168	10,5	0	0
13						1.866,00	1.171,50	214.076,00	68.594,82
14									
15									
16									
17									

Weitere Ausgabeoptionen sind “PDF”, ...

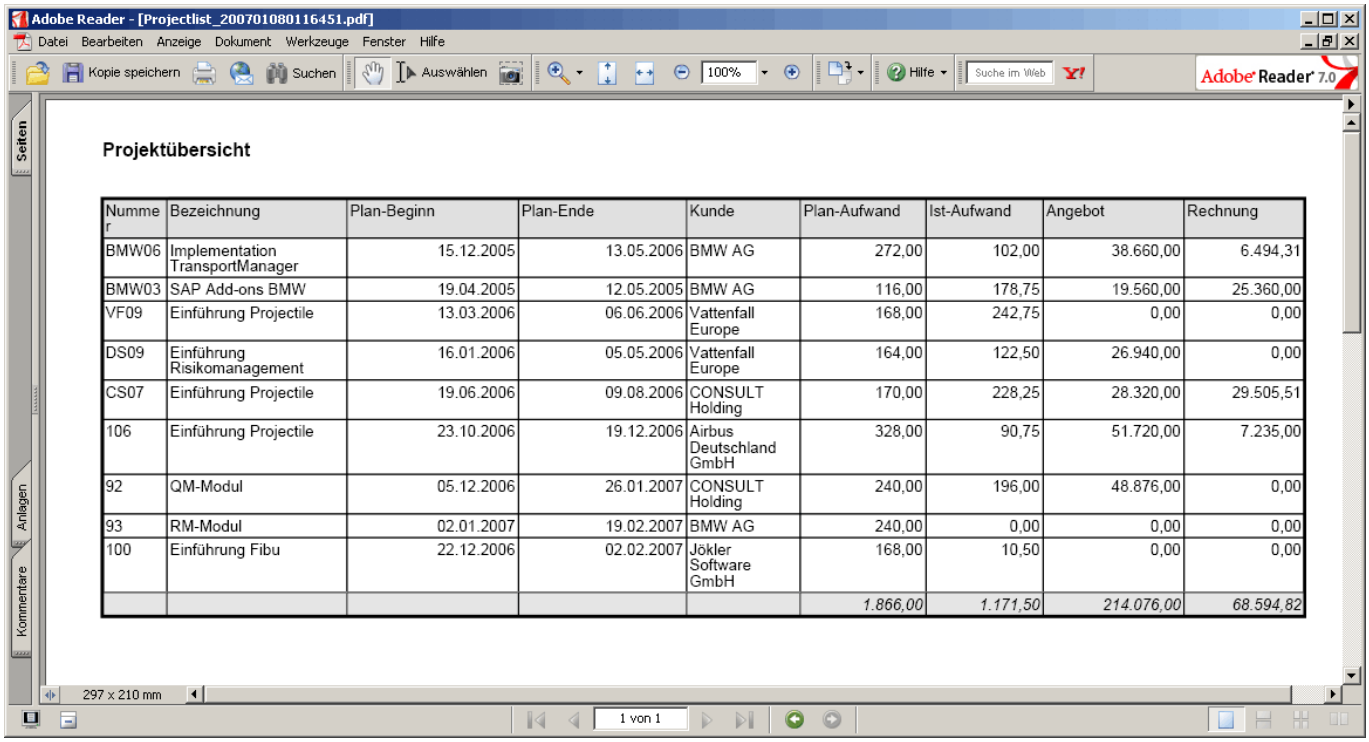

Projektübersicht

Nummer	Bezeichnung	Plan-Beginn	Plan-Ende	Kunde	Plan-Aufwand	Ist-Aufwand	Angebot	Rechnung
BMW06	Implementation TransportManager	15.12.2005	13.05.2006	BMW AG	272,00	102,00	38.660,00	6.494,31
BMW03	SAP Add-ons BMW	19.04.2005	12.05.2005	BMW AG	116,00	178,75	19.560,00	25.360,00
VF09	Einführung Projectile	13.03.2006	06.06.2006	Vattenfall Europe	168,00	242,75	0,00	0,00
DS09	Einführung Risikomanagement	16.01.2006	05.05.2006	Vattenfall Europe	164,00	122,50	26.940,00	0,00
CS07	Einführung Projectile	19.06.2006	09.08.2006	CONSULT Holding	170,00	228,25	28.320,00	29.505,51
106	Einführung Projectile	23.10.2006	19.12.2006	Airbus Deutschland GmbH	328,00	90,75	51.720,00	7.235,00
92	QM-Modul	05.12.2006	26.01.2007	CONSULT Holding	240,00	196,00	48.876,00	0,00
93	RM-Modul	02.01.2007	19.02.2007	BMW AG	240,00	0,00	0,00	0,00
100	Einführung Fibu	22.12.2006	02.02.2007	Jökler Software GmbH	168,00	10,50	0,00	0,00
					1.866,00	*1.171,50*	*214.076,00*	*68.594,82*

... “RTF”, ...

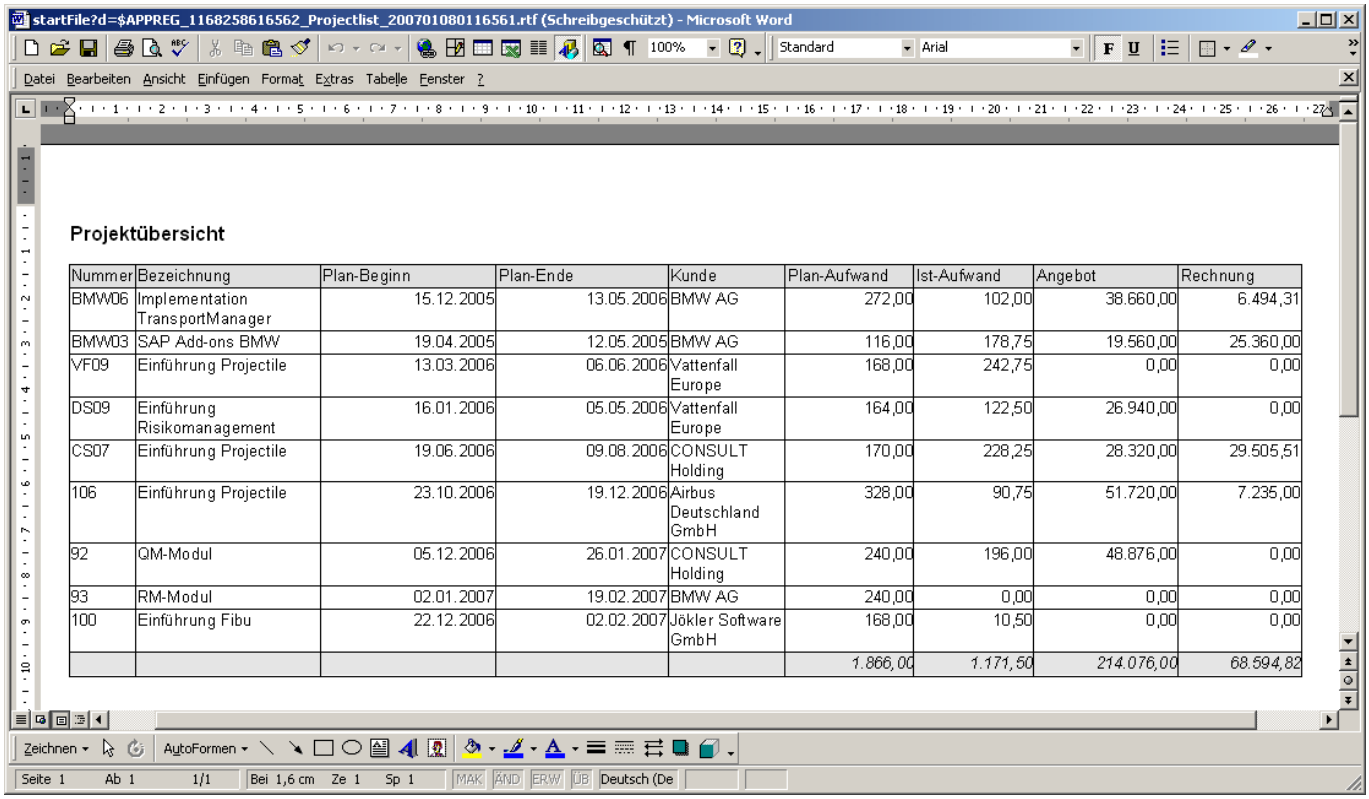

Nummer	Bezeichnung	Plan-Beginn	Plan-Ende	Kunde	Plan-Aufwand	Ist-Aufwand	Angebot	Rechnung
BMW06	Implementation TransportManager	15.12.2005	13.05.2006	BMW AG	272,00	102,00	38.660,00	6.494,31
BMW03	SAP Add-ons BMW	19.04.2005	12.05.2005	BMW AG	116,00	178,75	19.560,00	25.360,00
VF09	Einführung Projectile	13.03.2006	06.06.2006	Vattenfall Europe	168,00	242,75	0,00	0,00
DS09	Einführung Risikomanagement	16.01.2006	05.05.2006	Vattenfall Europe	164,00	122,50	26.940,00	0,00
CS07	Einführung Projectile	19.06.2006	09.08.2006	CONSULT Holding	170,00	228,25	28.320,00	29.505,51
106	Einführung Projectile	23.10.2006	19.12.2006	Airbus Deutschland GmbH	328,00	90,75	51.720,00	7.235,00
92	QM-Modul	05.12.2006	26.01.2007	CONSULT Holding	240,00	196,00	48.876,00	0,00
93	RM-Modul	02.01.2007	19.02.2007	BMW AG	240,00	0,00	0,00	0,00
100	Einführung Fibu	22.12.2006	02.02.2007	Jökler Software GmbH	168,00	10,50	0,00	0,00
					1.866,00	*1.171,50*	*214.076,00*	*68.594,82*

... “XLS” (für MS EXCEL) ...

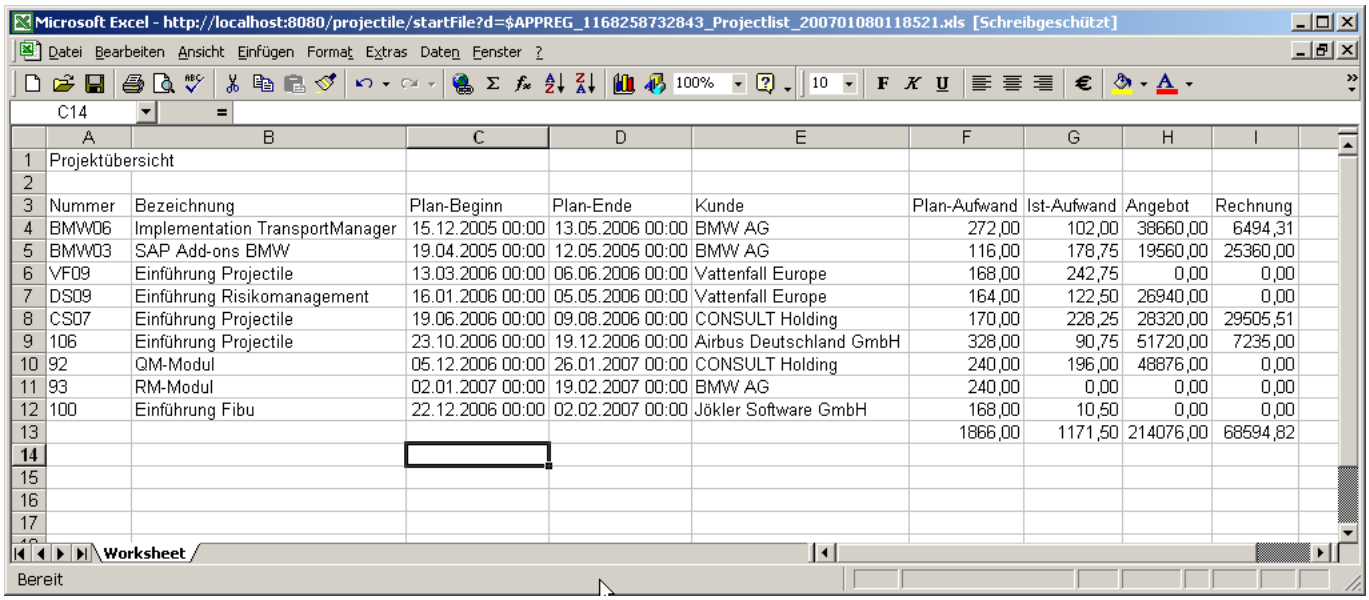

	A	B	C	D	E	F	G	H	I
1	Projektübersicht								
2									
3	Nummer	Bezeichnung	Plan-Beginn	Plan-Ende	Kunde	Plan-Aufwand	Ist-Aufwand	Angebot	Rechnung
4	BMW06	Implementation TransportManager	15.12.2005 00:00	13.05.2006 00:00	BMW AG	272,00	102,00	38660,00	6494,31
5	BMW03	SAP Add-ons BMW	19.04.2005 00:00	12.05.2005 00:00	BMW AG	116,00	178,75	19560,00	25360,00
6	VF09	Einführung Projectile	13.03.2006 00:00	06.06.2006 00:00	Vattenfall Europe	168,00	242,75	0,00	0,00
7	DS09	Einführung Risikomanagement	16.01.2006 00:00	05.05.2006 00:00	Vattenfall Europe	164,00	122,50	26940,00	0,00
8	CS07	Einführung Projectile	19.06.2006 00:00	09.08.2006 00:00	CONSULT Holding	170,00	228,25	28320,00	29505,51
9	106	Einführung Projectile	23.10.2006 00:00	19.12.2006 00:00	Airbus Deutschland GmbH	328,00	90,75	51720,00	7235,00
10	92	QM-Modul	05.12.2006 00:00	26.01.2007 00:00	CONSULT Holding	240,00	196,00	48876,00	0,00
11	93	RM-Modul	02.01.2007 00:00	19.02.2007 00:00	BMW AG	240,00	0,00	0,00	0,00
12	100	Einführung Fibu	22.12.2006 00:00	02.02.2007 00:00	Jökler Software GmbH	168,00	10,50	0,00	0,00
13						1866,00	1171,50	214076,00	68594,82
14									
15									
16									
17									

... und XML.

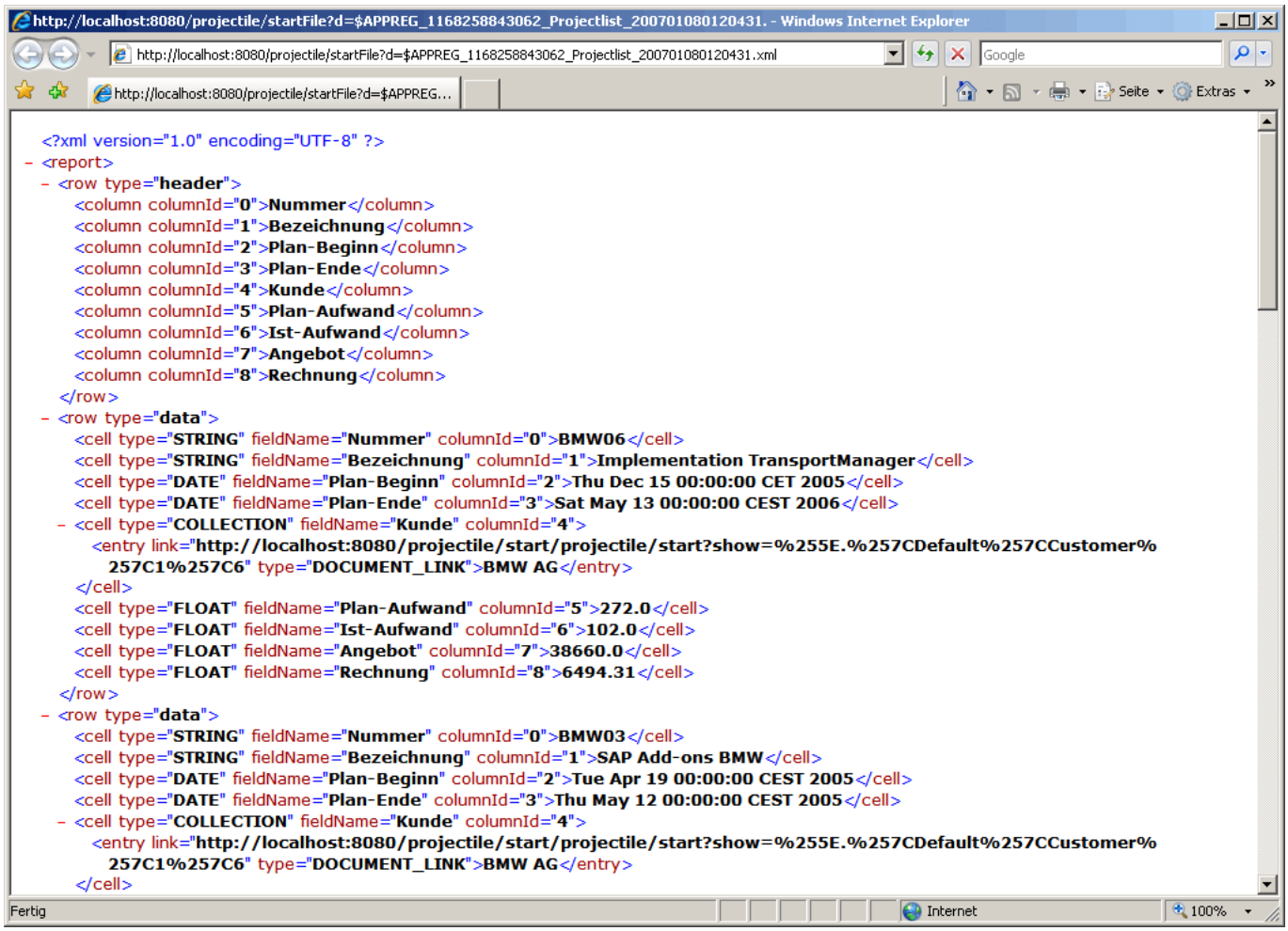

Im ReportMaker können auch Daten geändert werden. Mit Hilfe der Option “EDIT” können die Ergebnisse des Reports …

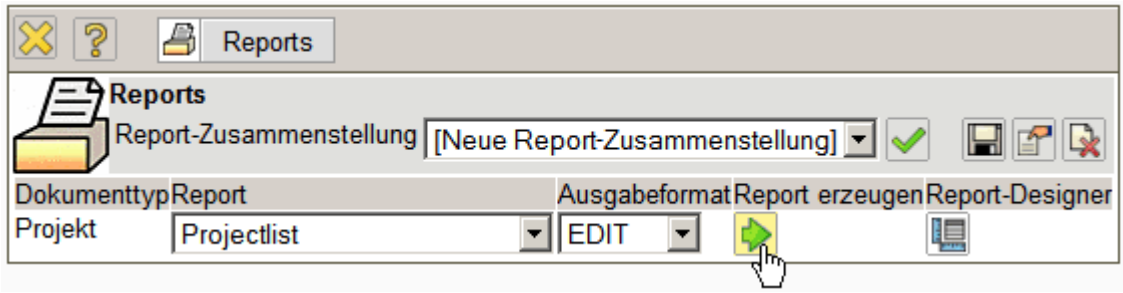

… komfortabel editiert werden.

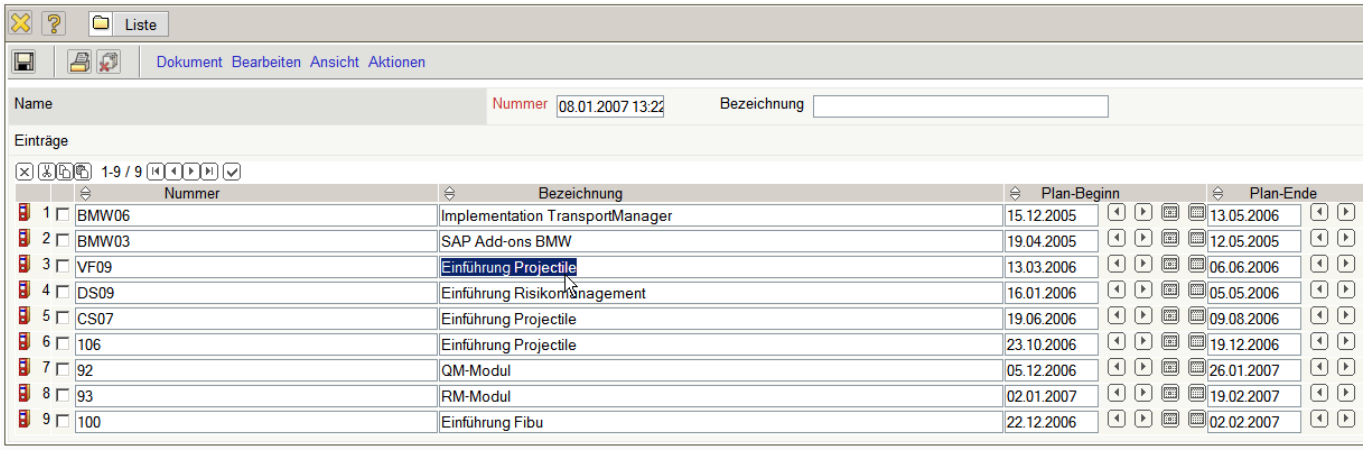

Rechte einstellen

Standardmäßig hat nur der Benutzer, der den ReportMaker erstellt, Zugriff auf den Report. Jeder Report kann aber mit abweichenden Berechtigungen versehen werden (siehe auch Administrationsleitfaden). Im folgenden Beispiel wird für die Projektliste ...

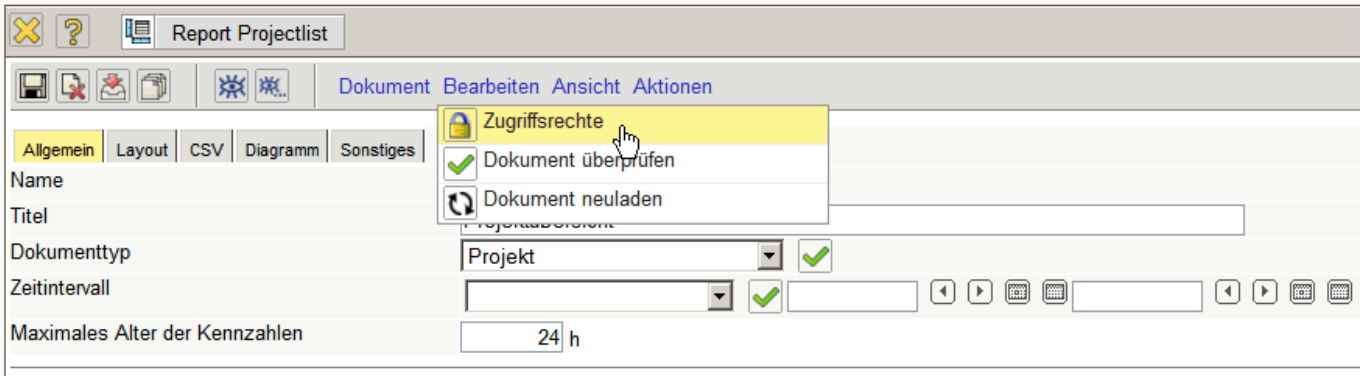

... eine Berechtigung für die Benutzergruppe ...

... Manager und Projectmanager vergeben. Alle anderen Gruppen (mit Ausnahme des Owners) haben keinen Zugriff auf diesen Report.

Anmerkung: Die Änderung der Berechtigung wird erst nach dem Abspeichern des Dokumentes aktiv.

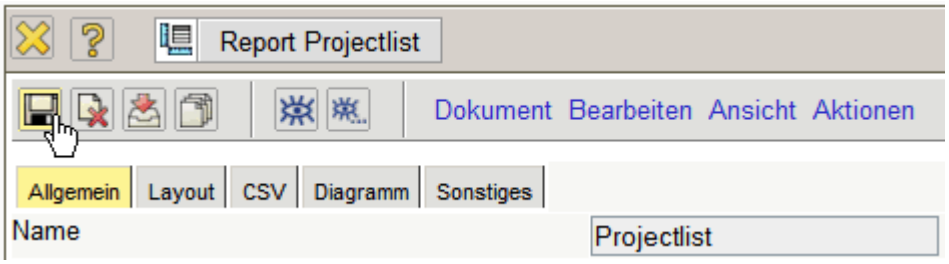

Aktionen im ReportDesigner

Der Report beinhaltet fünf Aktionen. Die Aktionen “Vorschau anzeigen” und “Vorschau in anderen Format anzeigen” erstellen direkt aus den Designer den Report, wenn der Designer aus einer Trefferliste aufgerufen wird. Die Aktion “Standardreport erzeugen” setzt den eigenen Report wieder auf die Ursprungskonfiguration zurück (listet also alle Elemente des Dokumentes auf) und die Aktion “Verfügbare Reports auflisten” zeigt alle Reports zum ausgewählten Dokumenttyp (hier Mitarbeiter) an.

Die Aktion Kopf-/Fußzeilen erstellen ermöglichen die Zuordnung von Kopf- und Fußzeilen für die erstellten Reports. Diese Elemente können Logos, Überschriften und Formatierungsangaben beinhalten und können derzeit ausschließlich vom Hersteller erstellt werden.

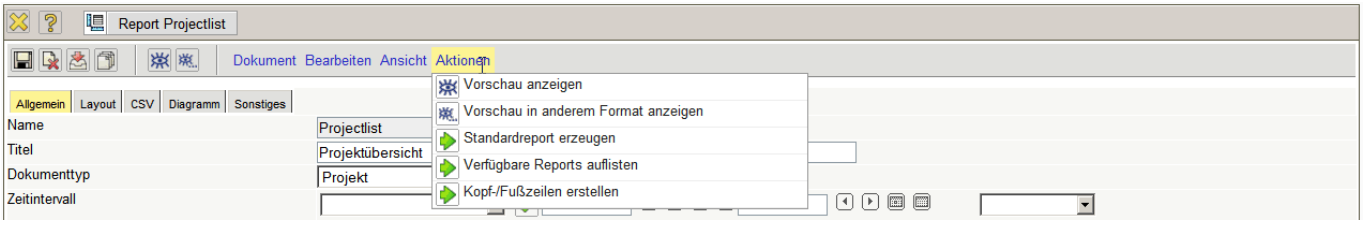

...Fortsetzung

From:
https://infodesire.net/dokuwiki/ - **Projectile-Online-Handbuch**

Permanent link:
https://infodesire.net/dokuwiki/doku.php?id=handbuch:kapitel_3:fortsetzung&rev=1289996688

Last update: **2019/10/25 14:10**