

[zurück](#) [Home](#) [weiter](#)

## 3.06 Reportgenerator "ReportMaker" (Fortsetzung 1)

### Reports ausführen:

Der ReportMaker bietet als Ausgabeoptionen verschiedene Formate an.



Die Option "VIEW" ...



... erzeugt direkt in der Applikation den Report ...



... mit der Möglichkeit, aus dieser Auswertung in die Stammdaten zu verlinken.



Diese Funktionalität unterliegt natürlich komplett dem Berechtigungssystem, d.h. ein Link wird nur für die Einträge mit entsprechender Berechtigung erzeugt (nähere Informationen zum Berechtigungssystem befinden sich im Administrationsleitfaden).

**Kontakt CONSULT Holding**

**Dokument Bearbeiten Ansicht Aktionen**

**Stammblatt** | Information | Vertrieb | Adresse | Kommunikation | Finanzen | Sonstiges | Alle

**Nummer**

**Bezeichnung 1**

**Alter Firmenname**

**Organisation** **Kategorie**  **Typ**

**Übergeordneter Kontakt**

**Untergeordneter Kontakt**

<input checked="" type="checkbox"/>	Bezeichnung 1	Adresse	Plz	Ort
1 <input type="checkbox"/>	CONSULT Beratungsgesellschaft mbH	Zaunweg 12	20067	Hamburg
2 <input type="checkbox"/>	CONSULT Software GmbH	Bärenstrasse 45	55120	Mainz

**Ansprechpartner**

<input checked="" type="checkbox"/>	Name	Vorname	Telefon
1 <input type="checkbox"/>	Müller	Heike	
2 <input type="checkbox"/>	Nahl	Lisa	089 / 7312-100
3 <input type="checkbox"/>	Sander	Peter	089 / 73 13 105

Eine weitere Ausgabeoption ist "CSV". Dieses Ausgabeformat wird meistens für Tabellenkalkulationen (beispielsweise MS EXCEL) und Serienbriefeffunktionalitäten (Datenquelle für Serienbriefe) verwendet.

**Reports**

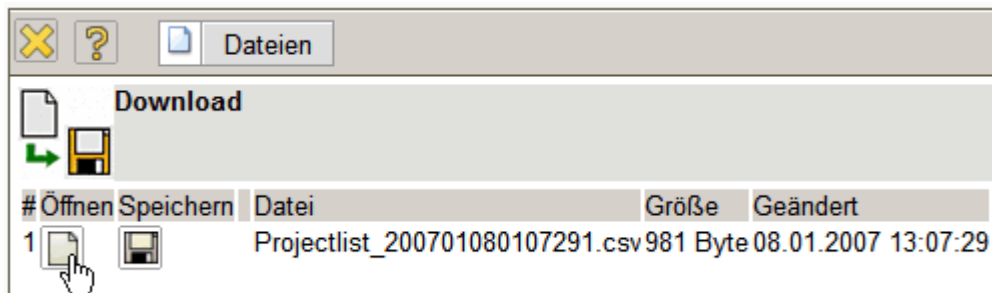
**Reports**

**Report-Zusammenstellung**

**Dokumenttyp**  **Ausgabeformat**  **Report-Designer**

**Projekt**  **CSV**

Im folgenden Dialog kann die generierte Datei entweder lokal abgespeichert ...



... oder direkt geöffnet werden.

The screenshot shows Microsoft Excel with the file 'http://localhost:8080/projectile/startFile?f=\$APPREG\_1168258050796\_Projectlist\_200701080107291.csv' open. The table 'Projektübersicht' is displayed with the following data:

	A	B	C	D	E	F	G	H	I	J
1	Projektübersicht									
2										
3	Nummer	Bezeichnung	Plan-Beginn	Plan-Ende	Kunde	Plan-Aufwand	Ist-Aufwand	Angebote	Rechnungen	
4	BMW06	Implementation TransportManager	15.12.2005	13.05.2006	BMW AG	272	102	38.660,00	6.494,31	
5	BMW03	SAP Add-ons BMW	19.04.2005	12.05.2005	BMW AG	116	178,75	19.560,00	25.360,00	
6	VF09	Einführung Projectile	13.03.2006	06.06.2006	Vattenfall Europe	168	242,75	0	0	
7	DS09	Einführung Risikomanagement	16.01.2006	05.05.2006	Vattenfall Europe	164	122,5	26.940,00	0	
8	CS07	Einführung Projectile	19.06.2006	09.08.2006	CONSULT Holding	170	228,25	28.320,00	29.505,51	
9	106	Einführung Projectile	23.10.2006	19.12.2006	Airbus Deutschland GmbH	328	90,75	51.720,00	7.235,00	
10	92	QM-Modul	05.12.2006	26.01.2007	CONSULT Holding	240	196	48.876,00	0	
11	93	RM-Modul	02.01.2007	19.02.2007	BMW AG	240	0	0	0	
12	100	Einführung Fibu	22.12.2006	02.02.2007	Jökler Software GmbH	168	10,5	0	0	
13						1.866,00	1.171,50	214.076,00	68.594,82	
14										
15										
16										
17										

Weitere Ausgabeoptionen sind "PDF", ...

The screenshot shows Adobe Reader displaying the PDF document 'Projectlist\_200701080116451.pdf'. The table 'Projektübersicht' is visible with the following data:

Numme r	Bezeichnung	Plan-Beginn	Plan-Ende	Kunde	Plan-Aufwand	Ist-Aufwand	Angebot	Rechnung
BMW06	Implementation TransportManager	15.12.2005	13.05.2006	BMW AG	272,00	102,00	38.660,00	6.494,31
BMW03	SAP Add-ons BMW	19.04.2005	12.05.2005	BMW AG	116,00	178,75	19.560,00	25.360,00
VF09	Einführung Projectile	13.03.2006	06.06.2006	Vattenfall Europe	168,00	242,75	0,00	0,00
DS09	Einführung Risikomanagement	16.01.2006	05.05.2006	Vattenfall Europe	164,00	122,50	26.940,00	0,00
CS07	Einführung Projectile	19.06.2006	09.08.2006	CONSULT Holding	170,00	228,25	28.320,00	29.505,51
106	Einführung Projectile	23.10.2006	19.12.2006	Airbus Deutschland GmbH	328,00	90,75	51.720,00	7.235,00
92	QM-Modul	05.12.2006	26.01.2007	CONSULT Holding	240,00	196,00	48.876,00	0,00
93	RM-Modul	02.01.2007	19.02.2007	BMW AG	240,00	0,00	0,00	0,00
100	Einführung Fibu	22.12.2006	02.02.2007	Jökler Software GmbH	168,00	10,50	0,00	0,00
					1.866,00	1.171,50	214.076,00	68.594,82

... "RTF", ...

Last update:

2019/10/25 handbuch:kapitel\_3:fortsetzung [https://infodesire.net/dokuwiki/doku.php?id=handbuch:kapitel\\_3:fortsetzung&rev=1289988863](https://infodesire.net/dokuwiki/doku.php?id=handbuch:kapitel_3:fortsetzung&rev=1289988863)  
14:10

startFile?d=\$APPREG\_1168258616562\_Projectlist\_200701080116561.rtf (Schreibgeschützt) - Microsoft Word

Projektübersicht

Nummer	Bezeichnung	Plan-Beginn	Plan-Ende	Kunde	Plan-Aufwand	Ist-Aufwand	Angebot	Rechnung
BMW06	Implementation TransportManager	15.12.2005	13.05.2006	BMW AG	272,00	102,00	38.660,00	6.494,31
BMW03	SAP Add-ons BMW	19.04.2005	12.05.2005	BMW AG	116,00	178,75	19.560,00	25.360,00
VF09	Einführung Projectile	13.03.2006	06.06.2006	Vattenfall Europe	168,00	242,75	0,00	0,00
DS09	Einführung Risikomanagement	16.01.2006	05.05.2006	Vattenfall Europe	164,00	122,50	26.940,00	0,00
CS07	Einführung Projectile	19.06.2006	09.08.2006	CONSULT Holding	170,00	228,25	28.320,00	29.505,51
106	Einführung Projectile	23.10.2006	19.12.2006	Airbus Deutschland GmbH	328,00	90,75	51.720,00	7.235,00
92	QM-Modul	05.12.2006	26.01.2007	CONSULT Holding	240,00	196,00	48.876,00	0,00
93	RM-Modul	02.01.2007	19.02.2007	BMW AG	240,00	0,00	0,00	0,00
100	Einführung Fibu	22.12.2006	02.02.2007	Jöckler Software GmbH	168,00	10,50	0,00	0,00
					1.866,00	1.171,50	214.076,00	68.594,82

... "XLS" (für MS EXCEL) ...

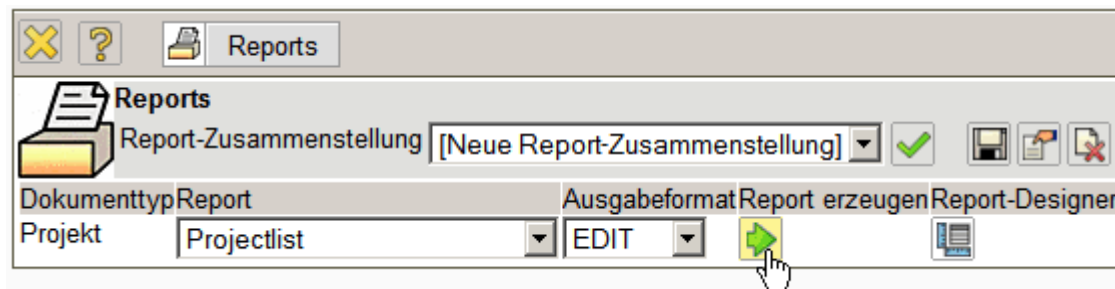
Microsoft Excel - http://localhost:8080/projectile/startFile?d=\$APPREG\_1168258732843\_Projectlist\_200701080118521.xls [Schreibgeschützt]

A	B	C	D	E	F	G	H	I
1	Projektübersicht							
2								
3	Nummer	Bezeichnung	Plan-Beginn	Plan-Ende	Kunde	Plan-Aufwand	Ist-Aufwand	Angebot
4	BMW06	Implementation TransportManager	15.12.2005 00:00	13.05.2006 00:00	BMW AG	272,00	102,00	38660,00
5	BMW03	SAP Add-ons BMW	19.04.2005 00:00	12.05.2005 00:00	BMW AG	116,00	178,75	19560,00
6	VF09	Einführung Projectile	13.03.2006 00:00	06.06.2006 00:00	Vattenfall Europe	168,00	242,75	0,00
7	DS09	Einführung Risikomanagement	16.01.2006 00:00	05.05.2006 00:00	Vattenfall Europe	164,00	122,50	26940,00
8	CS07	Einführung Projectile	19.06.2006 00:00	09.08.2006 00:00	CONSULT Holding	170,00	228,25	28320,00
9	106	Einführung Projectile	23.10.2006 00:00	19.12.2006 00:00	Airbus Deutschland GmbH	328,00	90,75	51720,00
10	92	QM-Modul	05.12.2006 00:00	26.01.2007 00:00	CONSULT Holding	240,00	196,00	48876,00
11	93	RM-Modul	02.01.2007 00:00	19.02.2007 00:00	BMW AG	240,00	0,00	0,00
12	100	Einführung Fibu	22.12.2006 00:00	02.02.2007 00:00	Jöckler Software GmbH	168,00	10,50	0,00
13					1866,00	1171,50	214076,00	68594,82
14								
15								
16								
17								

... und XML.

```
<?xml version="1.0" encoding="UTF-8" ?>
<report>
  <row type="header">
    <column columnId="0">Nummer</column>
    <column columnId="1">Bezeichnung</column>
    <column columnId="2">Plan-Beginn</column>
    <column columnId="3">Plan-Ende</column>
    <column columnId="4">Kunde</column>
    <column columnId="5">Plan-Aufwand</column>
    <column columnId="6">Ist-Aufwand</column>
    <column columnId="7">Angebot</column>
    <column columnId="8">Rechnung</column>
  </row>
  <row type="data">
    <cell type="STRING" fieldName="Nummer" columnId="0">BMW06</cell>
    <cell type="STRING" fieldName="Bezeichnung" columnId="1">Implementation TransportManager</cell>
    <cell type="DATE" fieldName="Plan-Beginn" columnId="2">Thu Dec 15 00:00:00 CET 2005</cell>
    <cell type="DATE" fieldName="Plan-Ende" columnId="3">Sat May 13 00:00:00 CEST 2006</cell>
    <cell type="COLLECTION" fieldName="Kunde" columnId="4">
      <entry link="http://localhost:8080/projectile/start/projectile/start?show=%255E.%257CDefault%257CCustomer%257C1%257C6" type="DOCUMENT_LINK">BMW AG</entry>
    </cell>
    <cell type="FLOAT" fieldName="Plan-Aufwand" columnId="5">272.0</cell>
    <cell type="FLOAT" fieldName="Ist-Aufwand" columnId="6">102.0</cell>
    <cell type="FLOAT" fieldName="Angebot" columnId="7">38660.0</cell>
    <cell type="FLOAT" fieldName="Rechnung" columnId="8">6494.31</cell>
  </row>
  <row type="data">
    <cell type="STRING" fieldName="Nummer" columnId="0">BMW03</cell>
    <cell type="STRING" fieldName="Bezeichnung" columnId="1">SAP Add-ons BMW</cell>
    <cell type="DATE" fieldName="Plan-Beginn" columnId="2">Tue Apr 19 00:00:00 CEST 2005</cell>
    <cell type="DATE" fieldName="Plan-Ende" columnId="3">Thu May 12 00:00:00 CEST 2005</cell>
    <cell type="COLLECTION" fieldName="Kunde" columnId="4">
      <entry link="http://localhost:8080/projectile/start/projectile/start?show=%255E.%257CDefault%257CCustomer%257C1%257C6" type="DOCUMENT_LINK">BMW AG</entry>
    </cell>
  </row>
</report>
```

Im ReportMaker können auch Daten geändert werden. Mit Hilfe der Option "EDIT" können die Ergebnisse des Reports ...

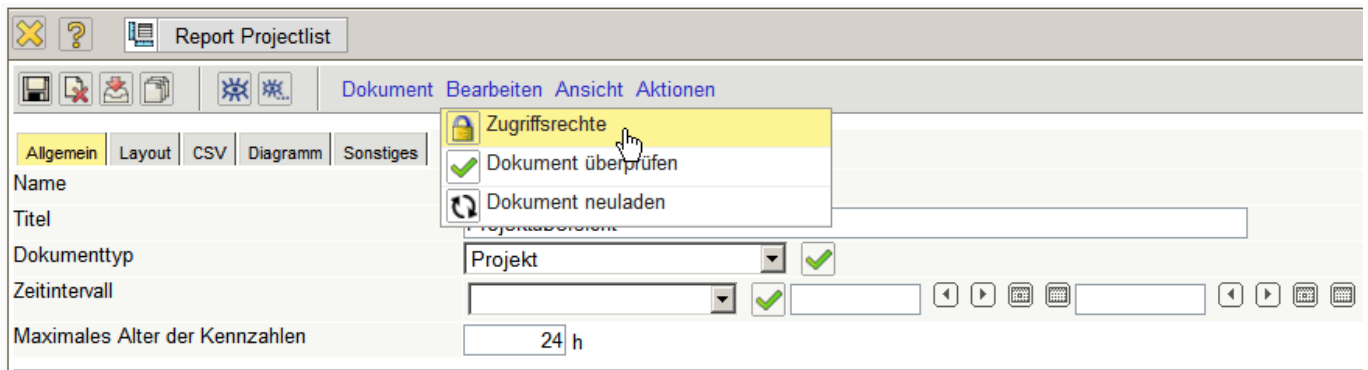


... komfortabel editiert werden.

Nummer	Bezeichnung	Plan-Beginn	Plan-Ende
1	BMW06	15.12.2005	13.05.2006
2	BMW03	19.04.2005	12.05.2005
3	VF09	13.03.2006	06.06.2006
4	DS09	16.01.2006	05.05.2006
5	CS07	19.06.2006	09.08.2006
6	106	23.10.2006	19.12.2006
7	92	05.12.2006	26.01.2007
8	93	02.01.2007	19.02.2007
9	100	22.12.2006	02.02.2007

## Rechte einstellen

Standardmäßig hat nur der Benutzer, der den ReportMaker erstellt, Zugriff auf den Report. Jeder Report kann aber mit abweichenden Berechtigungen versehen werden (siehe auch Administrationsleitfaden). Im folgenden Beispiel wird für die Projektliste ...



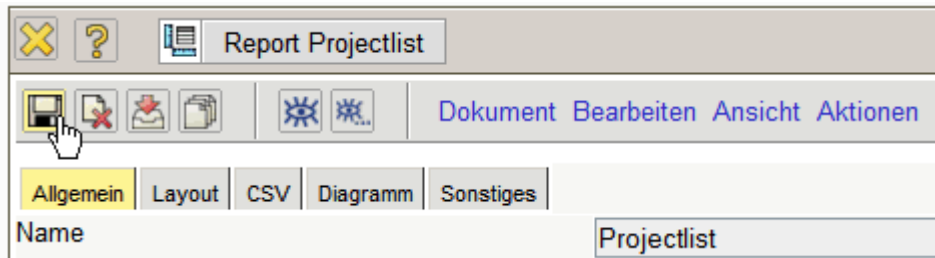
... eine Berechtigung für die Benutzergruppe ...



... Manager und Projectmanager vergeben. Alle anderen Gruppen (mit Ausnahme des Owners) haben keinen Zugriff auf diesen Report.



Anmerkung: Die Änderung der Berechtigung wird erst nach dem Abspeichern des Dokumentes aktiv.



## Aktionen im ReportDesigner

Der Report beinhaltet fünf Aktionen. Die Aktionen "Vorschau anzeigen" und "Vorschau in anderen Format anzeigen" erstellen direkt aus den Designer den Report, wenn der Designer aus einer Trefferliste aufgerufen wird. Die Aktion "Standardreport erzeugen" setzt den eigenen Report wieder auf die Ursprungsconfiguration zurück (listet also alle Elemente des Dokumentes auf) und die Aktion "Verfügbare Reports auflisten" zeigt alle Reports zum ausgewählten Dokumenttyp (hier Mitarbeiter) an.

Die Aktion Kopf-/Fußzeilen erstellen ermöglichen die Zuordnung von Kopf- und Fußzeilen für die erstellten Reports. Diese Elemente können Logos, Überschriften und Formatierungsangaben beinhalten und können derzeit ausschließlich vom Hersteller erstellt werden.



...Fortsetzung

From:  
<https://infodesire.net/dokuwiki/> - **Projectile-Online-Handbuch**

Permanent link:  
[https://infodesire.net/dokuwiki/doku.php?id=handbuch:kapitel\\_3:fortsetzung&rev=1289988863](https://infodesire.net/dokuwiki/doku.php?id=handbuch:kapitel_3:fortsetzung&rev=1289988863)

Last update: **2019/10/25 14:10**

