

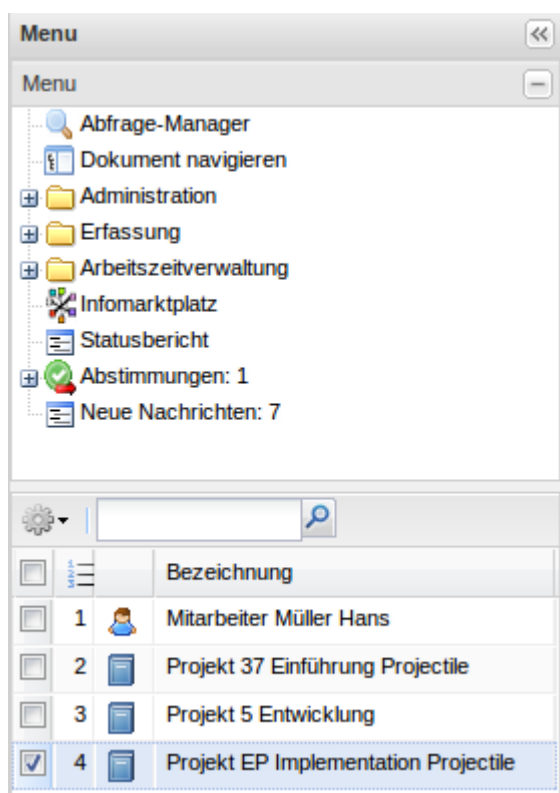
[zurück](#) [Home](#) [weiter](#)

3.06 Reportgenerator "ReportMaker" (Fortsetzung 6)

Kennzahlen (Fortsetzung)

Anwendungsbeispiele:

Im folgenden Beispiel werden in einer Projektübersicht Kennzahlen ohne Abgrenzung verwendet.



Aus einer Profi-Suche oder Trefferliste werden Daten an ...



... den Reportgenerator übergeben.



Nach Auswahl des Reports und des Ausgabeformates wird dann ...

| Projectlist | | | | | | | | | |
|------------------|--------------|-------------|---------------------|--------------|------------------------|----------------------|-------------|-----------------------|----------------------|
| Projektübersicht | | | | | | | | | |
| Nummer | Bezeichnung | Status | Auftraggeber | Plan-Aufwand | Fakturierbarer Aufwand | Fakturiertes Aufwand | Bestellwert | Fakturierbarer Umsatz | Fakturiertes Aufwand |
| 1 | QM-Modul | aktiv | CONSULT GmbH | 54,00 | 20,00 | 0,00 | 100,00 | 2.000,00 | 0,00 |
| 4 | P 38180 | aktiv | K&M GmbH | 240,00 | 85,83 | 43,00 | 16.660,00 | 9.077,42 | 43,00 |
| 5 | Entwicklung | aktiv | CONSULT GmbH | 5,00 | 0,00 | 0,00 | | 0,00 | 0,00 |
| 7 | fakt. Zeiten | Vorleistung | Tyres & More | 80,00 | 11,00 | 0,00 | | 1.100,00 | 0,00 |
| 38 | P 38210 | aktiv | B.B. und Co. KG | 240,00 | 40,00 | 40,00 | 33.300,00 | 6.625,00 | 40,00 |
| 39 | Flur pinseln | Vorleistung | Malerfirma Schuster | 45,00 | 8,00 | 0,00 | 15.000,00 | 1.225,00 | 0,00 |
| 43 | P 38240 | aktiv | Poll AG | 120,00 | 53,00 | 53,00 | 15.850,00 | 6.625,00 | 53,00 |
| 44 | P 38250 | aktiv | MC Company | 120,00 | 31,00 | 31,00 | 17.992,00 | 3.441,00 | 31,00 |
| 46 | P 38260 | aktiv | HIS AG | 120,00 | 42,00 | 42,00 | 16.575,00 | 4.242,00 | 42,00 |

... der Report erzeugt.

Abgespeicherte Abfragen und Reports können individuell im Eingangsbildschirm hinterlegt werden (siehe auch Abschnitt [3.02.4 Alternative Arbeitsbereiche](#)).

Im folgenden Beispiele werden in einer Projektübersicht Kennzahlen mit Abgrenzung verwendet. Für die Kennzahlen werden in der letzten Spalte die Eigenschaften der Perioden definiert. Im Beispiel werden die Kennzahlen periodisch abgegrenzt. Der Eintrag (Perioden) in Zeile 8 steuert die Verwendung periodischer Kennzahlen.



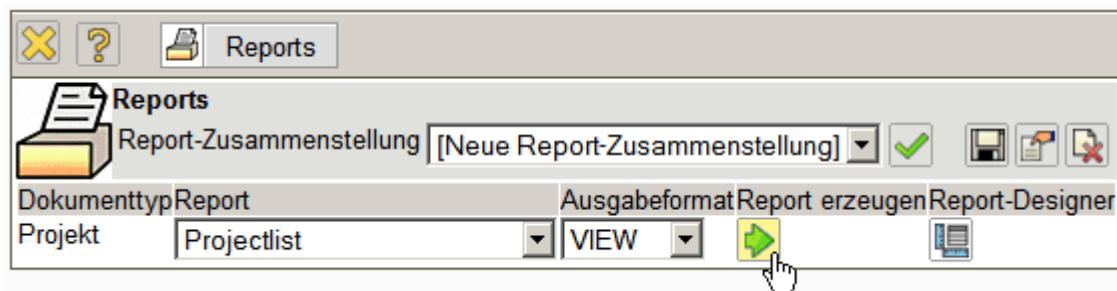
Im Kopf der Reportdefinition kann ein Zeitintervall (hier letztes Kalenderjahr) und die Periode für die Abgrenzung (quartalsweise) eingegeben werden. Diese Eingaben sind bei der Ausführung die Vorbelegungen im Zwischendialog.



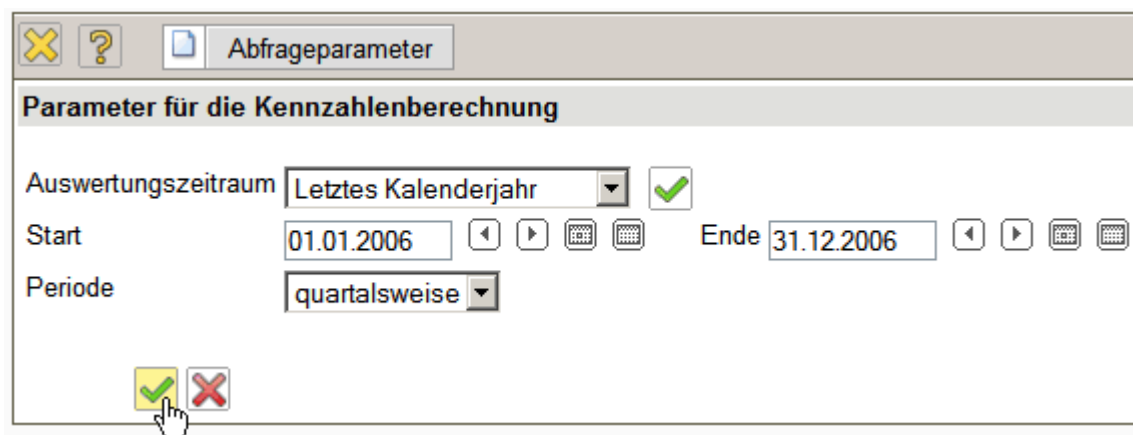
Aus einer Profi-Suche oder Trefferliste werden Daten wieder an ...

| Hauptprojekte (aktive) | | | |
|---|--------|---------------------------------|-------------|
| <div> <div>1 - 9 / 9</div> <div>Report</div> </div> | | | |
| | Nummer | Bezeichnung | Status |
| 1 | BMW06 | Implementation TransportManager | aktiv |
| 2 | BMW03 | SAP Add-ons BMW | aktiv |
| 3 | VF09 | Einführung Projectile | aktiv |
| 4 | DS09 | Einführung Risikomanagement | aktiv |
| 5 | CS07 | Einführung Projectile | aktiv |
| 6 | 106 | Einführung Projectile | Vorleistung |
| 7 | 92 | QM-Modul | aktiv |
| 8 | 93 | RM-Modul | aktiv |
| 9 | 100 | Einführung Fibu | aktiv |

... den Reportgenerator übergeben.



Nach Ausführung des Reports erscheint ein Zwischendialog mit den Vorbelegungen des Reports.



Nach Auswahl des Auswertungszeitraums und der Periode wird anschließend der Report erzeugt.

| Projektübersicht | | | | | | | | | | | | | | | |
|------------------|---------------------------------|-------------|-------------------------|----------------|------------------------|----------------------|----------------|------------------------|----------------------|----------------|------------------------|----------------------|----------------|------------------------|----------------------|
| Nummer | Bezeichnung | Status | Kunde | Plan Q 01/2006 | Fakturierbar Q 01/2006 | Fakturiert Q 01/2006 | Plan Q 02/2006 | Fakturierbar Q 02/2006 | Fakturiert Q 02/2006 | Plan Q 03/2006 | Fakturierbar Q 03/2006 | Fakturiert Q 03/2006 | Plan Q 04/2006 | Fakturierbar Q 04/2006 | Fakturiert Q 04/2006 |
| 106 | Einführung Projectile | Vorleistung | Airbus Deutschland GmbH | 0,00 | 0,00 | 48,16 | 0,00 | 0,00 | 48,72 | 0,00 | 0,00 | 49,25 | 51.720,00 | 7.235,00 | 49,28 |
| | | | Airbus Deutschland GmbH | 0,00 | 0,00 | 48,16 | 0,00 | 0,00 | 48,72 | 0,00 | 0,00 | 49,25 | 51.720,00 | 7.235,00 | 49,28 |
| BMW06 | Implementation TransportManager | aktiv | BMW AG | 31.667,05 | 640,00 | 0,00 | 0,00 | 0,00 | 0,00 | 0,00 | 0,00 | 0,00 | 0,00 | 0,00 | 0,00 |
| BMW03 | SAP Add-ons BMW | aktiv | BMW AG | 0,00 | 10.160,00 | 0,00 | 0,00 | 0,00 | 0,00 | 0,00 | 0,00 | 0,00 | 0,00 | 0,00 | 25.360,00 |
| 93 | RM-Modul | aktiv | BMW AG | 0,00 | 0,00 | 0,00 | 0,00 | 0,00 | 0,00 | 0,00 | 0,00 | 0,00 | 0,00 | 0,00 | 0,00 |
| | | | BMW AG | 31.667,05 | 10.800,00 | 0,00 | 0,00 | 0,00 | 0,00 | 0,00 | 0,00 | 0,00 | 0,00 | 0,00 | 25.360,00 |
| CS07 | Einführung Projectile | aktiv | CONSULT Holding | 0,00 | 0,00 | 0,00 | 6.533,23 | 3.040,00 | 0,00 | 18.186,77 | 16.215,00 | 0,00 | 0,00 | 0,00 | 29.505,51 |
| 92 | QM-Modul | aktiv | CONSULT Holding | 0,00 | 0,00 | 0,00 | 0,00 | 0,00 | 0,00 | 0,00 | 0,00 | 0,00 | 20.075,43 | 10.150,00 | 0,00 |
| | | | CONSULT Holding | 0,00 | 0,00 | 0,00 | 6.533,23 | 3.040,00 | 0,00 | 18.186,77 | 16.215,00 | 0,00 | 20.075,43 | 10.150,00 | 29.505,51 |
| 100 | Einführung Fibu | aktiv | Jokler Software GmbH | 0,00 | 0,00 | 0,00 | 0,00 | 0,00 | 0,00 | 0,00 | 0,00 | 0,00 | 835,16 | 1.050,00 | 0,00 |
| | | | Jokler Software GmbH | 0,00 | 0,00 | 0,00 | 0,00 | 0,00 | 0,00 | 0,00 | 0,00 | 0,00 | 835,16 | 1.050,00 | 0,00 |
| VF09 | Einführung Projectile | aktiv | Vattenfall Europe | 5.282,57 | 19.153,75 | 0,00 | 12.218,71 | 2.640,00 | 0,00 | 8.578,72 | 250,00 | 0,00 | 0,00 | 0,00 | 0,00 |
| DS09 | Einführung Risikomanagement | aktiv | Vattenfall Europe | 23.650,48 | 1.480,00 | 0,00 | 1.569,52 | 9.660,00 | 0,00 | 0,00 | 0,00 | 0,00 | 0,00 | 0,00 | 0,00 |
| | | | Vattenfall Europe | 28.933,05 | 20.633,75 | 0,00 | 13.788,23 | 12.300,00 | 0,00 | 8.578,72 | 250,00 | 0,00 | 0,00 | 0,00 | 0,00 |
| | | | Summe | 60.600,10 | 31.433,75 | 48,16 | 20.321,45 | 15.340,00 | 48,72 | 26.765,50 | 16.465,00 | 49,25 | 72.630,59 | 18.435,00 | 54.914,79 |

From:
<https://infodesire.net/dokuwiki/> - **Projectile-Online-Handbuch**

Permanent link:
https://infodesire.net/dokuwiki/doku.php?id=handbuch:kapitel_3:3.6_fortsetzung_6&rev=1290600762

Last update: **2019/10/25 14:10**

