

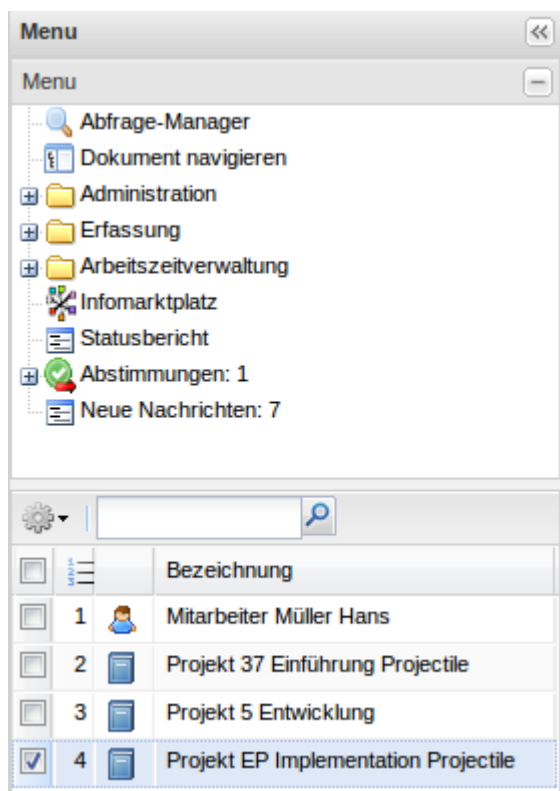
[zurück](#) [Home](#) [weiter](#)

## 3.06 Reportgenerator "ReportMaker" (Fortsetzung 6)

Kennzahlen (Fortsetzung)

### Anwendungsbeispiele:

Im folgenden Beispiel werden in einer Projektübersicht Kennzahlen ohne Abgrenzung verwendet.



Aus einer Profi-Suche oder Trefferliste werden Daten an ...



... den Reportgenerator übergeben.



Nach Auswahl des Reports und des Ausgabeformates wird dann ...

Projectlist

Projektübersicht

Numer	Bezeichnung	Status	Auftraggeber	Plan-Aufwand	Fakturierbarer Aufwand	Fakturiertes Aufwand	Bestellwert	Fakturierbarer Umsatz	Fakturiertes Aufwand
1	QM-Modul	aktiv	CONSULT GmbH	54,00	20,00	0,00	100,00	2.000,00	0,00
4	P 38180	aktiv	K&M GmbH	240,00	85,83	43,00	16.660,00	9.077,42	43,00
5	Entwicklung	aktiv	CONSULT GmbH	5,00	0,00	0,00		0,00	0,00
7	fakt. Zeiten	Vorleistung	Tyres & More	80,00	11,00	0,00		1.100,00	0,00
38	P 38210	aktiv	B.B. und Co. KG	240,00	40,00	40,00	33.300,00	6.625,00	40,00
39	Flur pinseln	Vorleistung	Malerfirma Schuster	45,00	8,00	0,00	15.000,00	1.225,00	0,00
43	P 38240	aktiv	Poll AG	120,00	53,00	53,00	15.850,00	6.625,00	53,00
44	P 38250	aktiv	MC Company	120,00	31,00	31,00	17.992,00	3.441,00	31,00
46	P 38260	aktiv	HIS AG	120,00	42,00	42,00	16.575,00	4.242,00	42,00

... der Report erzeugt.

Abgespeicherte Abfragen und Reports können individuell im Eingangsbildschirm hinterlegt werden (siehe auch Abschnitt [3.02.4 Alternative Arbeitsbereiche](#)).

Im folgenden Beispiele werden in einer Projektübersicht Kennzahlen mit Abgrenzung verwendet. Für die Kennzahlen werden in der letzten Spalte die Eigenschaften der Perioden definiert. Im Beispiel werden die Kennzahlen periodisch abgegrenzt. Der Eintrag (Perioden) in Zeile 8 steuert die Verwendung periodischer Kennzahlen.

Im Kopf der Reportdefinition kann ein Zeitintervall (hier letztes Kalenderjahr) und die Periode für die Abgrenzung (quartalsweise) eingegeben werden. Diese Eingaben sind bei der Ausführung die Vorbelegungen im Zwischendialog.

Report Projectlist

Dokument Bearbeiten Ansicht Aktionen

Allgemein

Layout

CSV

Diagramm

Sonstiges

Name

Projectlist

Titel

Projektübersicht

Dokumenttyp

Projekt

Zeitintervall

Letztes Kalenderjahr

01.01.2006

31.12.2006

quartalsweise

Maximales Alter der Kennzahlen

24 h

#

Spalteninhalt (\* Kennzahl)

Aggregatfunktion

Gruppe

Sichtbar

Sortierung

Aufsteig.

#

Diagramm

Caption

Zahlenformat

Breite

%

Periodisch

☐

1.

Nummer

☐

☒

☐

☐

1.

Keine

☐

2.

Bezeichnung

☐

☒

☐

☐

2.

Keine

☐

3.

Status

☐

☒

☐

☐

3.

Keine

☐

4.

Auftraggeber

☐

☒

☐

1

☐

4.

Kunde

Keine

☐

5.

Plan-Umsatz \*

1 - Summe

☐

☒

☐

☐

5.

Plan

Periodisch

☐

6.

Fakturierbarer\_Umsatz \*

1 - Summe

☐

☒

☐

☐

6.

Fakturierbar

Periodisch

☐

7.

Rechnungswert\*

1 - Summe

☐

☒

☐

☐

7.

Fakturiert

Periodisch

☐

8.

(Perioden)

☐

☒

☐

☐

8.

☐

9.

☐

☒

☐

☐

9.

☐

10.

☐

☒

☐

☐

10.

☐

11.

☐

☒

☐

☐

11.

☐

12.

☐

☒

☐

☐

12.

☐

13.

☐



☒

☐


☐



















13.

Aus einer Profi-Suche oder Trefferliste werden Daten wieder an ...

Hauptprojekte (aktive)  

Liste [bearbeiten](#) [ablegen](#) [Report](#)

1 - 9 / 9 

<input checked="" type="checkbox"/>	+ -		Nummer	Bezeichnung	Status
1 <input type="checkbox"/>			BMW06	Implementation TransportManager	aktiv
2 <input type="checkbox"/>			BMW03	SAP Add-ons BMW	aktiv
3 <input type="checkbox"/>			VF09	Einführung Projectile	aktiv
4 <input type="checkbox"/>			DS09	Einführung Risikomanagement	aktiv
5 <input type="checkbox"/>			CS07	Einführung Projectile	aktiv
6 <input type="checkbox"/>			106	Einführung Projectile	Vorleistung
7 <input type="checkbox"/>			92	QM-Modul	aktiv
8 <input type="checkbox"/>			93	RM-Modul	aktiv
9 <input type="checkbox"/>			100	Einführung Fibu	aktiv

... den Reportgenerator übergeben.

Reports

Reports

Report-Zusammenstellung [Neue Report-Zusammenstellung]

Dokumenttyp Report      Ausgabeformat Report erzeugen Report-Designer

Projekt Projectlist      VIEW

Nach Ausführung des Reports erscheint ein Zwischendialog mit den Vorbelegungen des Reports.

Abfrageparameter

**Parameter für die Kennzahlenberechnung**

Auswertungszeitraum Letztes Kalenderjahr

Start 01.01.2006 Ende 31.12.2006

Periode quartalsweise

Nach Auswahl des Auswertungszeitraums und der Periode wird anschließend der Report erzeugt.

Projectlist																
Projektübersicht																
Nummer	Bezeichnung	Status	Kunde	Plan Q 01/2006	Fakturierbar Q 01/2006	Fakturiert Q 01/2006	Plan Q 02/2006	Fakturierbar Q 02/2006	Fakturiert Q 02/2006	Plan Q 03/2006	Fakturierbar Q 03/2006	Fakturiert Q 03/2006	Plan Q 04/2006	Fakturierbar Q 04/2006	Fakturiert Q 04/2006	
106	Einführung Projectile	Vorleistung	Airbus Deutschland GmbH	0,00	0,00	48,16	0,00	0,00	48,72	0,00	0,00	49,25	51.720,00	7.235,00	49,28	
			Airbus Deutschland GmbH	0,00	0,00	48,16	0,00	0,00	48,72	0,00	0,00	49,25	51.720,00	7.235,00	49,28	
BMW06	Implementation TransportManager	aktiv	BMW AG	31.667,05	640,00	0,00	0,00	0,00	0,00	0,00	0,00	0,00	0,00	0,00	0,00	
BMW03	SAP Add-ons BMW	aktiv	BMW AG	0,00	10.160,00	0,00	0,00	0,00	0,00	0,00	0,00	0,00	0,00	0,00	0,00	
93	RM-Modul	aktiv	BMW AG	0,00	0,00	0,00	0,00	0,00	0,00	0,00	0,00	0,00	0,00	0,00	0,00	
			BMW AG	31.667,05	10.800,00	0,00	0,00	0,00	0,00	0,00	0,00	0,00	0,00	0,00	0,00	
CS07	Einführung Projectile	aktiv	CONSULT Holding	0,00	0,00	0,00	6.533,23	3.040,00	0,00	18.186,77	16.215,00	0,00	0,00	0,00	29.505,51	
92	QM-Modul	aktiv	CONSULT Holding	0,00	0,00	0,00	0,00	0,00	0,00	0,00	0,00	0,00	20.075,43	10.150,00	0,00	
			CONSULT Holding	0,00	0,00	0,00	6.533,23	3.040,00	0,00	18.186,77	16.215,00	0,00	20.075,43	10.150,00	29.505,51	
100	Einführung Fibu	aktiv	Jökler Software GmbH	0,00	0,00	0,00	0,00	0,00	0,00	0,00	0,00	0,00	835,16	1.050,00	0,00	
			Jökler Software GmbH	0,00	0,00	0,00	0,00	0,00	0,00	0,00	0,00	0,00	835,16	1.050,00	0,00	
VF09	Einführung Projectile	aktiv	Vattenfall Europe	5.282,57	19.153,75	0,00	12.218,71	2.640,00	0,00	8.578,72	250,00	0,00	0,00	0,00	0,00	
DS09	Einführung Risikomanagement	aktiv	Vattenfall Europe	23.650,48	1.480,00	0,00	1.569,52	9.660,00	0,00	0,00	0,00	0,00	0,00	0,00	0,00	
			Vattenfall Europe	28.933,05	20.633,75	0,00	13.788,23	12.300,00	0,00	8.578,72	250,00	0,00	0,00	0,00	0,00	
			Summe	60.600,10	31.433,75	48,16	20.321,45	15.340,00	48,72	26.765,50	16.465,00	49,25	72.630,59	18.435,00	54.914,79	

From:  
<https://infodesire.net/dokuwiki/> - **Projectile-Online-Handbuch**

Permanent link:  
[https://infodesire.net/dokuwiki/doku.php?id=handbuch:kapitel\\_3:3.6\\_fortsetzung\\_6&rev=1290600403](https://infodesire.net/dokuwiki/doku.php?id=handbuch:kapitel_3:3.6_fortsetzung_6&rev=1290600403)

Last update: **2019/10/25 14:10**

