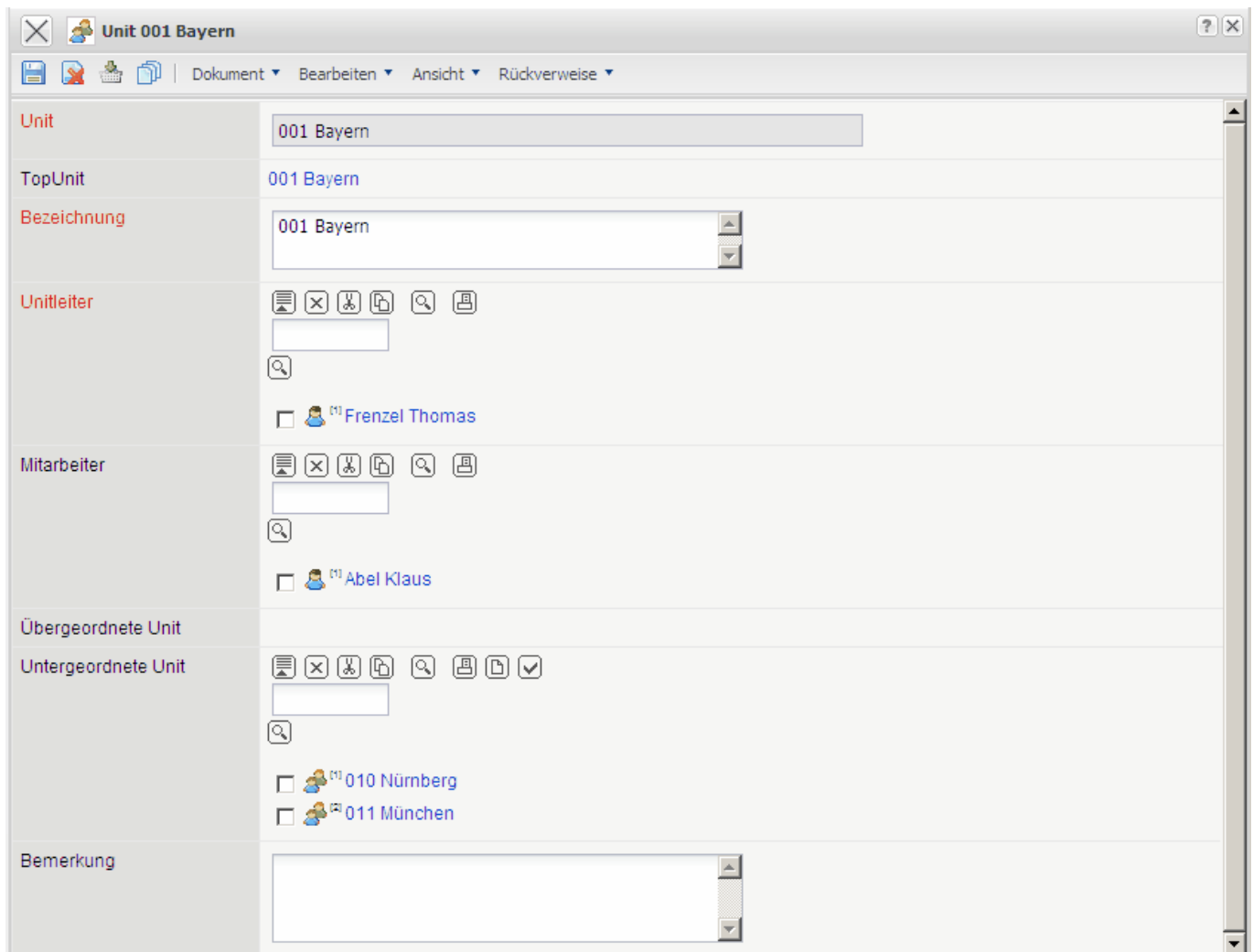


[zurück](#) [Home](#) [weiter](#)

3.11.08 Verwaltung von Units

Mit Hilfe der Units werden in Projectile die Abteilungsstrukturen in einem Unternehmen abgebildet. Es kann einen oder mehrere Unitleiter geben und das dazugehörige Team. Durch die Möglichkeit die Mitarbeiter in verschiedene Units, sprich Abteilungen, zu unterteilen, entsteht eine Erweiterung und Verfeinerung des Rechtesystems. Wichtig ist dies, wenn Units [Projekte](#) zugewiesen werden.



Mussfelder: Unit, Bezeichnung, Unitleiter

Definition von neuen Units

Im folgenden Beispiel soll eine neue Unit angelegt werden. Zunächst aktiviert man die Funktionalität "Neues Dokument" mit der Auswahl "Unit".



Anschließend öffnet sich ein neues Dokument mit einigen Vorbelegungen:

Unit	<input type="text"/>
Bezeichnung	<input type="text"/>
Unitleiter	<input type="button" value="📁"/> <input type="button" value="🔍"/>
Mitarbeiter	<input type="button" value="📁"/> <input type="button" value="🔍"/>
Übergeordnete Unit	
Untergeordnete Unit	<input type="button" value="🔍"/> <input type="button" value="📁"/>
Bemerkung	<input type="text"/>

Im folgenden Beispiel wird eine neue Unit "Sales" mit zwei untergeordneten Units definiert. Für die Definition der Unitleiter wird mit Hilfe der Funktionalität "alle verfügbaren Dokumente" eine ...

Unit	<input type="text" value="Sales"/>
Bezeichnung	<input type="text" value="Marketing & Vertrieb"/>
Unitleiter	<input type="button" value="📁"/> <input type="button" value="👤"/> alle verfügbaren Dokumente
Mitarbeiter	<input type="button" value="📁"/> <input type="button" value="🔍"/>
Übergeordnete Unit	
Untergeordnete Unit	<input type="button" value="🔍"/> <input type="button" value="📁"/>
Bemerkung	<input type="text"/>

... entsprechende Auflistung aller Mitarbeiter angezeigt. Hier können nun die Mitarbeiter ausgewählt und übernommen werden ...

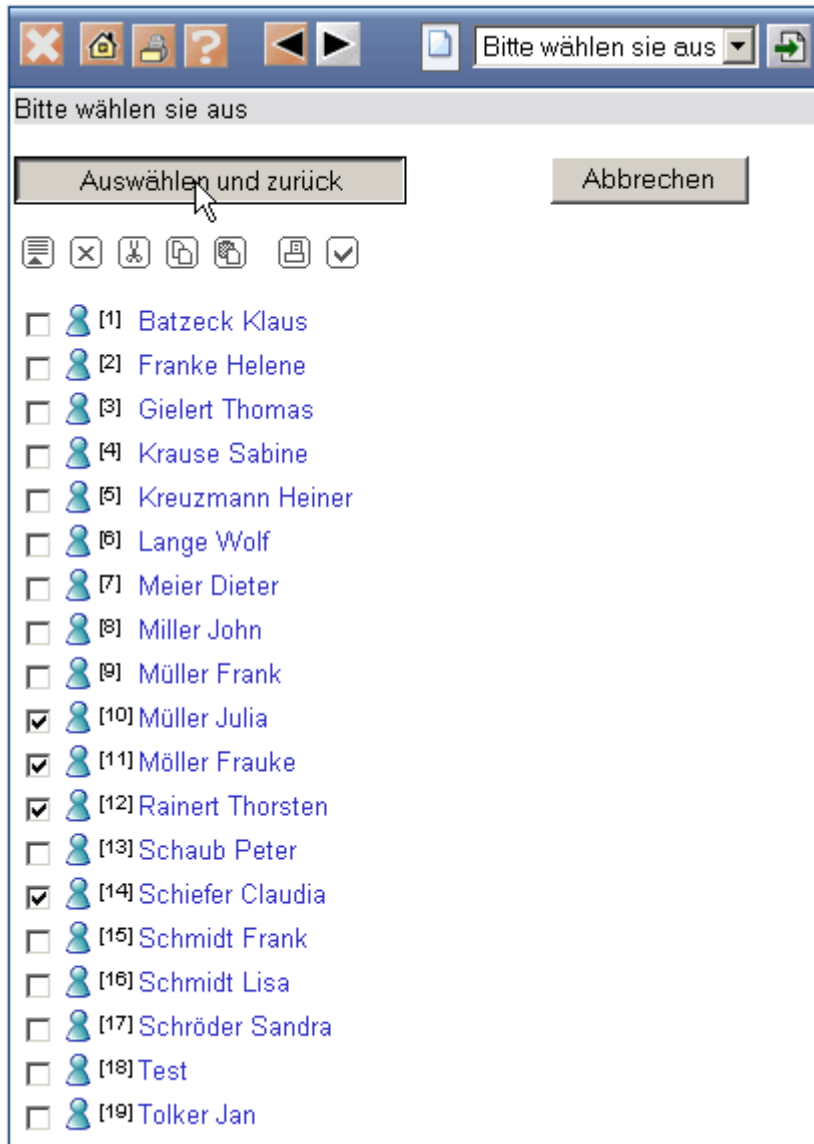



... um diese dann der Unit als Unteleiter zuzuweisen. Analog werden so auch die Mitarbeiter für diese Unit ...

The screenshot shows a software window with a blue title bar containing icons for window management and a 'Unit' dropdown menu. Below the title bar is a toolbar with various icons. The main content area is divided into several sections:

- Unit:** A text input field containing the word 'Sales'.
- Bezeichnung:** A dropdown menu with the selected value 'Marketing & Vertrieb'.
- Unitleiter:** A section with a toolbar containing icons for list, close, delete, copy, paste, search, and check. Below the toolbar are two entries: '[1] Krause Sabine' and '[2] Lange Wolf', each with an unchecked checkbox.
- Mitarbeiter:** A section with a toolbar containing a search icon and a document icon. A mouse cursor is hovering over the search icon, and a tooltip box displays the text 'alle verfügbaren Dokumente'.
- Übergeordnete Unit:** An empty section.
- Untergeordnete Unit:** A section with a toolbar containing a search icon and a document icon.
- Bemerkung:** A large, empty text area with a vertical scrollbar on the right side.

... ausgewählt und der Unit zugewiesen.



Wenn alle Informationen eingegeben sind, wird das Dokument mit  gespeichert.

Unit	Dokument speichern
Bezeichnung	Marketing & Vertrieb
Unitleiter	<input type="checkbox"/> [1] Krause Sabine <input type="checkbox"/> [2] Lange Wolf
Mitarbeiter	<input type="checkbox"/> [1] Müller Julia <input type="checkbox"/> [2] Möller Frauke <input type="checkbox"/> [3] Rainert Thorsten <input type="checkbox"/> [4] Schiefer Claudia
Übergeordnete Unit	
Untergeordnete Unit	<input type="checkbox"/> <input type="checkbox"/>
Bemerkung	

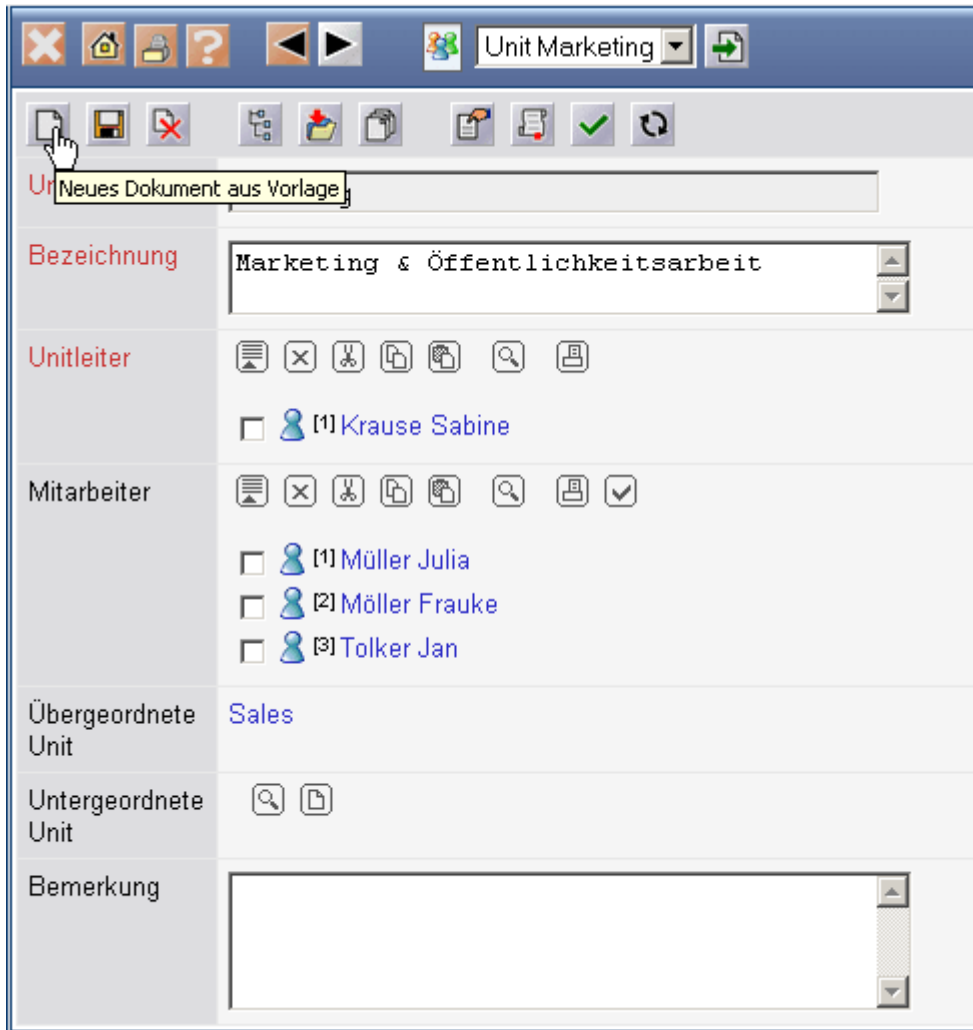
Es besteht die Möglichkeit für diese Unit "Sales", untergeordnete Units anzulegen. Dazu klickt man auf den Menüpunkt "Neues Dokument" in der Zeile Untergeordnete Unit.

Unit	Sales
Bezeichnung	Marketing & Vertrieb
Unitleiter	<input type="checkbox"/> [1] Krause Sabine <input type="checkbox"/> [2] Lange Wolf
Mitarbeiter	<input type="checkbox"/> [1] Müller Julia <input type="checkbox"/> [2] Möller Frauke <input type="checkbox"/> [3] Rainert Thorsten <input type="checkbox"/> [4] Schiefer Claudia
Übergeordnete Unit	
Untergeordnete Unit	<input type="button" value="Neues Dokument"/>
Bemerkung	

Es muss wieder ein Unitleiter angegeben werden.

Unit	Marketing
Bezeichnung	Marketing & Öffentlichkeitsarbeit
Unitleiter	alle verfügbaren Dokumente
Mitarbeiter	
Übergeordnete Unit	Sales
Untergeordnete Unit	
Bemerkung	

Nach Definition dieser untergeordneten Unit "Marketing", wird ...



... eine zweite Unit "Vertrieb" erstellt.

Unit	Dokument speichern
Bezeichnung	Vertrieb, Messen & Roadshows
Unitleiter	<input type="checkbox"/> [1] Lange Wolf
Mitarbeiter	<input type="checkbox"/> [1] Franke Helene [2] Müller Frank [3] Rainert Thorsten
Übergeordnete Unit	Sales
Untergeordnete Unit	
Bemerkung	

Nach dem Schließen der beiden untergeordneten Units ergibt sich folgende Organisationsstruktur. Die Unit "Sales" besteht aus den zwei untergeordneten Abteilungen "Marketing" und "Vertrieb" .

The screenshot shows a software window titled "Unit Sales" with a toolbar at the top. The main area is a form with the following fields:

- Unit:** A text input field containing "Sales".
- Bezeichnung:** A dropdown menu showing "Marketing & Vertrieb".
- Untergeordnete Unit:** A dropdown menu showing "Marketing" and "Vertrieb".
- Mitarbeiter:** A list of employees: [1] Müller Julia, [2] Möller Frauke, [3] Rainert Thorsten, [4] Schiefer Claudia.
- Unitleiter:** A list of supervisors: [1] Krause Sabine, [2] Lange Wolf.
- Bemerkung:** A large empty text area for notes.

Für die definierte Unit "Sales" ergibt sich dann folgende Struktur:

Suchergebnis

01 - ReportMaker

Name: 26.09.2005 18:37:18

gefunden: 1 - 26 / 26

		Typ	Status
1	[-] Sales	Unit	
2	[-] Unitleiter	Unitleiter	
3	[+] Krause Sabine	Mitarbeiter	Krause Sabine
4	[+] Lange Wolf	Mitarbeiter	Lange Wolf
5	[-] Mitarbeiter	Mitarbeiter	
6	[+] Müller Julia	Mitarbeiter	Müller Julia
7	[+] Möller Frauke	Mitarbeiter	Möller Frauke
8	[+] Rainert Thorsten	Mitarbeiter	Rainert Thorsten
9	[+] Schiefer Claudia	Mitarbeiter	Schiefer Claudia
10	[-] Untergeordnete Unit	Untergeordnete Unit	
11	[-] Marketing	Unit	Marketing
12	[-] Unitleiter	Unitleiter	
13	[+] Krause Sabine	Mitarbeiter	Krause Sabine
14	[-] Mitarbeiter	Mitarbeiter	
15	[+] Müller Julia	Mitarbeiter	Müller Julia
16	[+] Möller Frauke	Mitarbeiter	Möller Frauke
17	[+] Tolker Jan	Mitarbeiter	Tolker Jan
18	[+] Übergeordnete Unit	Übergeordnete Unit	
19	[-] Vertrieb	Unit	Vertrieb
20	[-] Unitleiter	Unitleiter	
21	[+] Lange Wolf	Mitarbeiter	Lange Wolf
22	[-] Mitarbeiter	Mitarbeiter	
23	[+] Franke Helene	Mitarbeiter	Franke Helene
24	[+] Müller Frank	Mitarbeiter	Müller Frank
25	[+] Rainert Thorsten	Mitarbeiter	Rainert Thorsten
26	[+] Übergeordnete Unit	Übergeordnete Unit	

From: <https://infodesire.net/dokuwiki/> - **Projectile-Online-Handbuch**

Permanent link: https://infodesire.net/dokuwiki/doku.php?id=handbuch:kapitel_3:3.11.08_verwaltung_von_units&rev=1256655494

Last update: 2019/10/25 14:10

