

[zurück](#) [Home](#) [weiter](#)

3.1.08 Verwaltung von Units

Mit Hilfe der Units werden in Projectile die Abteilungsstrukturen in einem Unternehmen abgebildet. Es kann einen oder mehrere Unitleiter geben und das dazugehörige Team. Durch die Möglichkeit die Mitarbeiter in verschiedene Units, sprich Abteilungen, zu unterteilen, entsteht eine Erweiterung und Verfeinerung des Rechtesystems. Wichtig ist dies, wenn Units [Projekte](#) zugewiesen werden.

The screenshot shows a software window titled "Unit 001 Bayern". The window has a menu bar with "Dokument", "Bearbeiten", "Ansicht", and "Rückverweise". The main area contains several form fields:

- Unit:** 001 Bayern
- TopUnit:** 001 Bayern
- Bezeichnung:** 001 Bayern
- Unitleiter:** Frenzel Thomas
- Mitarbeiter:** Abel Klaus
- Übergeordnete Unit:** (empty)
- Untergeordnete Unit:** 010 Nürnberg, 011 München
- Bemerkung:** (empty)

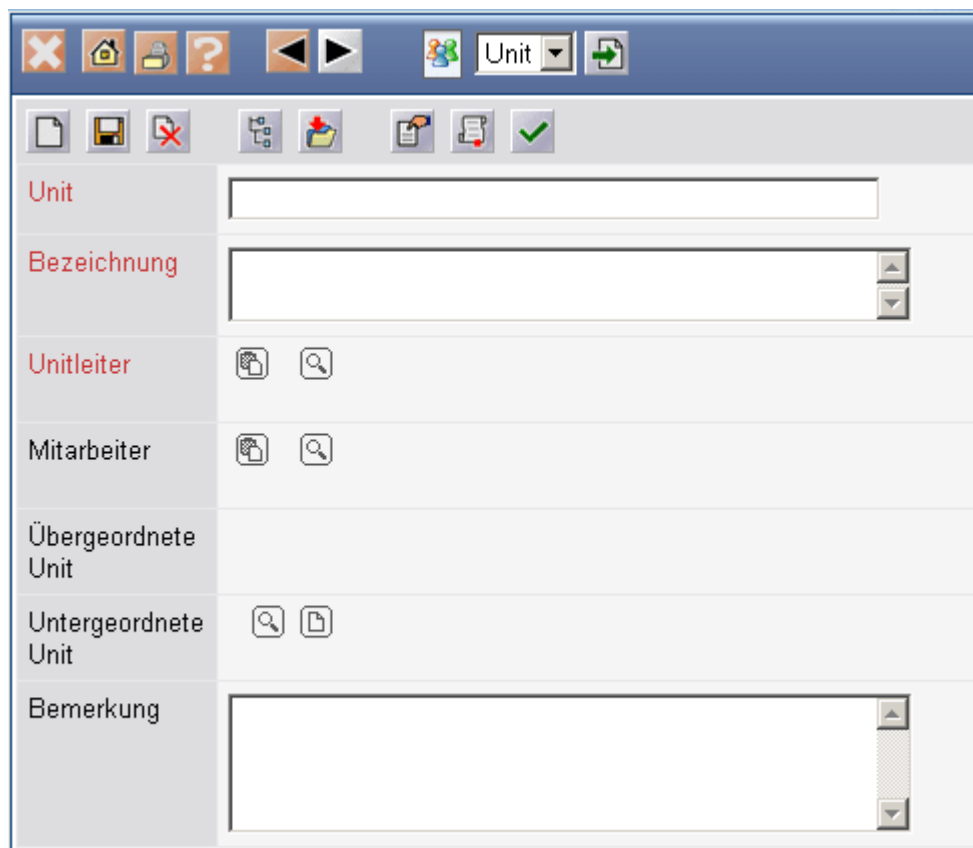
Mussfelder: Unit, Bezeichnung, Unitleiter

Definition von neuen Units

Im folgenden Beispiel soll eine neue Unit angelegt werden. Zunächst aktiviert man die Funktionalität "Neues Dokument" mit der Auswahl "Unit".

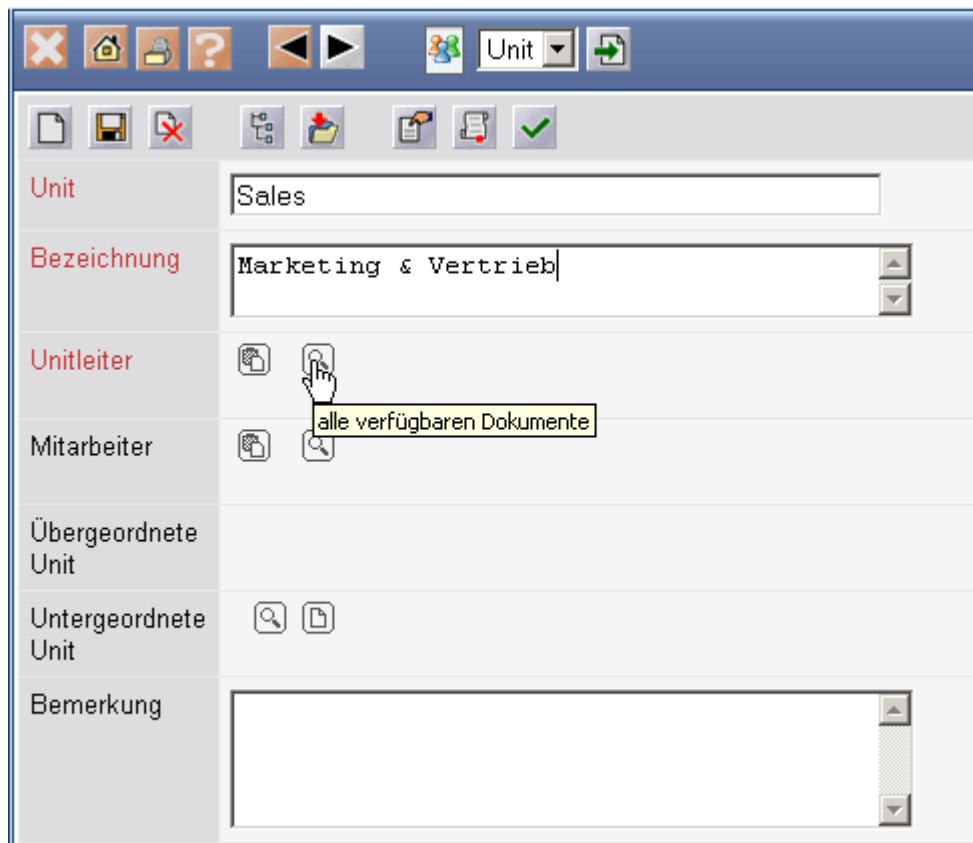
The screenshot shows a dialog box titled "Anlegen". It contains a dropdown menu with "Unit" selected and a red "Anlegen" button. A mouse cursor is pointing at the "Anlegen" button.

Anschließend öffnet sich ein neues Dokument mit einigen Vorbelegungen:



Unit	<input type="text"/>
Bezeichnung	<input type="text"/>
Unitleiter	
Mitarbeiter	
Übergeordnete Unit	
Untergeordnete Unit	
Bemerkung	<input type="text"/>

Im folgenden Beispiel wird eine neue Unit "Sales" mit zwei untergeordneten Units definiert. Für die Definition der Unitleiter wird mit Hilfe der Funktionalität "alle verfügbaren Dokumente" eine ...



Unit	Sales
Bezeichnung	Marketing & Vertrieb
Unitleiter	alle verfügbaren Dokumente
Mitarbeiter	
Übergeordnete Unit	
Untergeordnete Unit	
Bemerkung	<input type="text"/>

... entsprechende Auflistung aller Mitarbeiter angezeigt. Hier können nun die Mitarbeiter ausgewählt und übernommen werden ...




... um diese dann der Unit als Unteleiter zuzuweisen. Analog werden so auch die Mitarbeiter für diese Unit ...

The screenshot shows the 'Eintrag' (Entry) form in SAP. The form is divided into several sections:

- Unit:** A text field containing 'Sales'.
- Bezeichnung:** A text field containing 'Marketing & Vertrieb'.
- Unitleiter:** A section with a list of users. The first user is 'Krause Sabine' with a checkbox. The second user is 'Lange Wolf' with a checkbox.
- Mitarbeiter:** A section with a list of documents. The first document is 'alle verfügbaren Dokumente' with a checkbox.
- Übergeordnete Unit:** A text field.
- Untergeordnete Unit:** A text field.
- Bemerkung:** A text area for remarks.

... ausgewählt und der Unit zugewiesen.



Wenn alle Informationen eingegeben sind, wird das Dokument mit  gespeichert.

Unit Sales

Unit

Bezeichnung

Unitleiter

- ☐ [1] Krause Sabine
- ☐ [2] Lange Wolf

Mitarbeiter

- ☐ [1] Müller Julia
- ☐ [2] Möller Frauke
- ☐ [3] Rainert Thorsten
- ☐ [4] Schiefer Claudia

Übergeordnete Unit

Untergeordnete Unit

Bemerkung

Es besteht die Möglichkeit für diese Unit "Sales", untergeordnete Units anzulegen. Dazu klickt man auf den Menüpunkt "Neues Dokument" in der Zeile Untergeordnete Unit.

Unit Sales

Unit: Sales

Bezeichnung: Marketing & Vertrieb

Unitleiter:

- ☐ [1] Krause Sabine
- ☐ [2] Lange Wolf

Mitarbeiter:

- ☐ [1] Müller Julia
- ☐ [2] Möller Frauke
- ☐ [3] Rainert Thorsten
- ☐ [4] Schiefer Claudia

Übergeordnete Unit:

Untergeordnete Unit:

Neues Dokument

Bemerkung:

Es muss wieder ein Unitleiter angegeben werden.

Unit	Marketing
Bezeichnung	Marketing & Öffentlichkeitsarbeit
Unitleiter	
Mitarbeiter	
Übergeordnete Unit	Sales
Untergeordnete Unit	
Bemerkung	

Nach Definition dieser untergeordneten Unit "Marketing", wird ...

Unit Marketing

Neues Dokument aus Vorlage

Bezeichnung Marketing & Öffentlichkeitsarbeit

Unitleiter ☐ [1] Krause Sabine

Mitarbeiter ☐ [1] Müller Julia
☐ [2] Möller Frauke
☐ [3] Tolker Jan

Übergeordnete Unit Sales

Untergeordnete Unit

Bemerkung

... eine zweite Unit "Vertrieb" erstellt.

Unit	Unit Vertrieb
Bezeichnung	Vertrieb, Messen & Roadshows
Unitleiter	<input type="checkbox"/> [1] Lange Wolf
Mitarbeiter	<input type="checkbox"/> [1] Franke Helene [2] Müller Frank [3] Rainert Thorsten
Übergeordnete Unit	Sales
Untergeordnete Unit	
Bemerkung	

Nach dem Schließen der beiden untergeordneten Units ergibt sich folgende Organisationsstruktur. Die Unit "Sales" besteht aus den zwei untergeordneten Abteilungen "Marketing" und "Vertrieb" .

Unit Sales	
Unit	Sales
Bezeichnung	Marketing & Vertrieb
Unitleiter	<div> <div> <div></div> <div></div> <div></div> <div></div> <div></div> <div></div> <div></div> </div> <div> <div></div> <div></div> <div></div> <div></div> <div></div> <div></div> <div></div> </div> </div> <div>[1] Krause Sabine [2] Lange Wolf</div>
Mitarbeiter	<div> <div> <div></div> <div></div> <div></div> <div></div> <div></div> <div></div> <div></div> </div> <div> <div></div> <div></div> <div></div> <div></div> <div></div> <div></div> <div></div> </div> </div> <div>[1] Müller Julia [2] Möller Frauke [3] Rainert Thorsten [4] Schiefer Claudia</div>
Übergeordnete Unit	
Untergeordnete Unit	<div> <div> <div></div> <div></div> <div></div> <div></div> <div></div> <div></div> <div></div> </div> <div> <div></div> <div></div> <div></div> <div></div> <div></div> <div></div> <div></div> </div> </div> <div>[1] Marketing [2] Vertrieb</div>
Bemerkung	

Für die definierte Unit "Sales" ergibt sich dann folgende Struktur:

Suchergebnis			
01 - ReportMaker			
Name 26.09.2005 18:37:18			
gefunden 1 - 26 / 26			
		Typ	Status
1	<input checked="" type="checkbox"/> Sales	Unit	
2	<input type="checkbox"/> Unileiter	Unileiter	
3	<input type="checkbox"/> Krause Sabine	Mitarbeiter	Krause Sabine
4	<input type="checkbox"/> Lange Wolf	Mitarbeiter	Lange Wolf
5	<input type="checkbox"/> Mitarbeiter	Mitarbeiter	
6	<input type="checkbox"/> Müller Julia	Mitarbeiter	Müller Julia
7	<input type="checkbox"/> Möller Frauke	Mitarbeiter	Möller Frauke
8	<input type="checkbox"/> Rainert Thorsten	Mitarbeiter	Rainert Thorsten
9	<input type="checkbox"/> Schiefer Claudia	Mitarbeiter	Schiefer Claudia
10	<input type="checkbox"/> Untergeordnete Unit	Untergeordnete Unit	
11	<input type="checkbox"/> Marketing	Unit	Marketing
12	<input type="checkbox"/> Unileiter	Unileiter	
13	<input type="checkbox"/> Krause Sabine	Mitarbeiter	Krause Sabine
14	<input type="checkbox"/> Mitarbeiter	Mitarbeiter	
15	<input type="checkbox"/> Müller Julia	Mitarbeiter	Müller Julia
16	<input type="checkbox"/> Möller Frauke	Mitarbeiter	Möller Frauke
17	<input type="checkbox"/> Tolker Jan	Mitarbeiter	Tolker Jan
18	<input type="checkbox"/> Übergeordnete Unit	Übergeordnete Unit	
19	<input type="checkbox"/> Vertrieb	Unit	Vertrieb
20	<input type="checkbox"/> Unileiter	Unileiter	
21	<input type="checkbox"/> Lange Wolf	Mitarbeiter	Lange Wolf
22	<input type="checkbox"/> Mitarbeiter	Mitarbeiter	
23	<input type="checkbox"/> Franke Helene	Mitarbeiter	Franke Helene
24	<input type="checkbox"/> Müller Frank	Mitarbeiter	Müller Frank
25	<input type="checkbox"/> Rainert Thorsten	Mitarbeiter	Rainert Thorsten
26	<input type="checkbox"/> Übergeordnete Unit	Übergeordnete Unit	

From:
<https://infodesire.net/dokuwiki/> - **Projectile-Online-Handbuch**

Permanent link:
https://infodesire.net/dokuwiki/doku.php?id=handbuch:kapitel_3:3.11.08_verwaltung_von_units&rev=1256652603

Last update: **2019/10/25 14:10**

