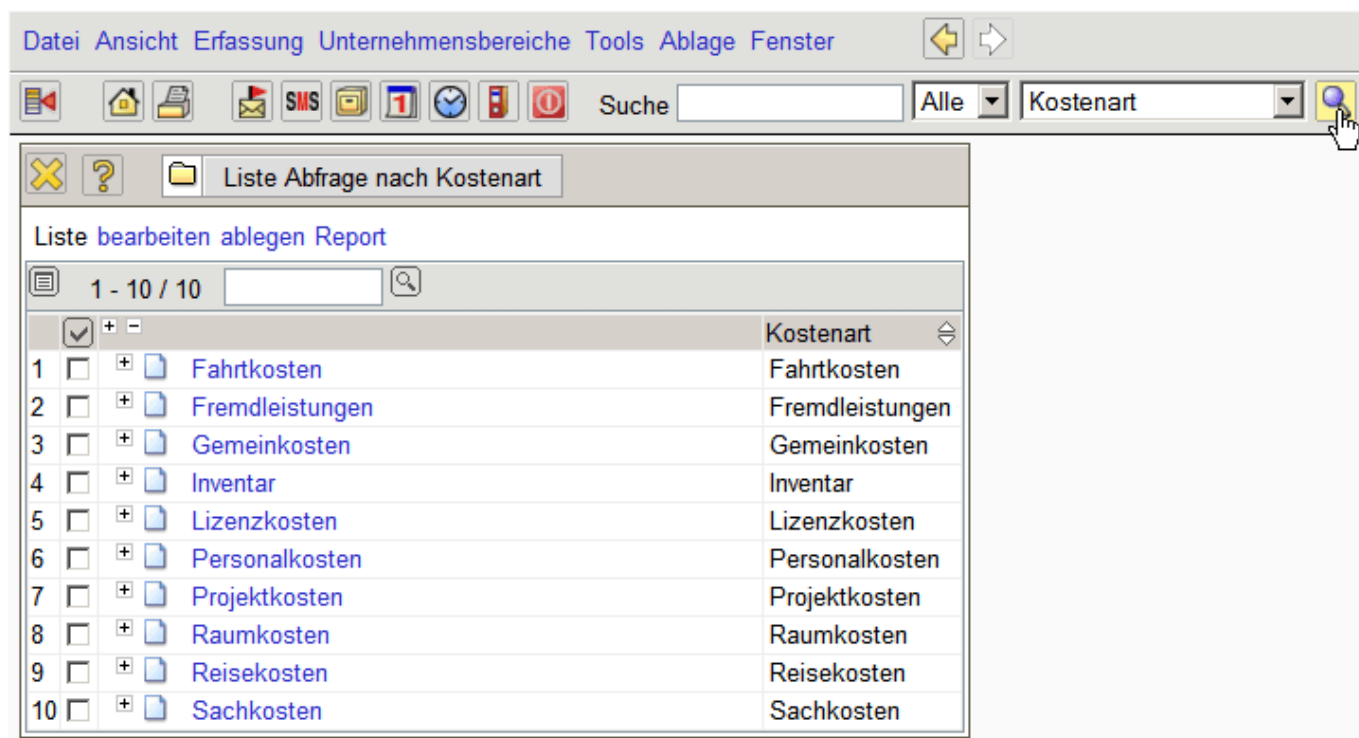


[zurück](#) [Home](#) [weiter](#)

3.1.03 Verwaltung von Kostenarten

Die Kostenarten bilden die Basis für die Gruppierung bei der Budgetverwaltung und der Kostenerfassung. Das System unterscheidet Projektkosten und Gemeinkosten, die beliebig unterteilt werden können. Einige Projektkosten (Reisekosten, Fahrtkosten, Fremdleistungen) werden zwingend benötigt und sollten (wie die Oberkostenarten Projekt- und Gemeinkosten) nicht gelöscht werden. Die Kostenarten können auch (bei Anbindungen für Finanzbuchhaltungen) Zuordnungen zu Fibu-Konten unterstützen.



The screenshot shows the 'Liste Abfrage nach Kostenart' window. The menu bar includes 'Datei', 'Ansicht', 'Erfassung', 'Unternehmensbereiche', 'Tools', 'Ablage', and 'Fenster'. The toolbar contains various icons and a search bar with the text 'Suche'. The window title is 'Liste Abfrage nach Kostenart'. Below the title bar, there are links for 'Liste', 'bearbeiten', 'ablegen', and 'Report'. The main area displays a list of 10 cost types, each with a checkbox, a plus/minus icon, a document icon, and a name. The list is as follows:

	<input checked="" type="checkbox"/>	+ -		Kostenart
1	<input type="checkbox"/>	+	Fahrtkosten	Fahrtkosten
2	<input type="checkbox"/>	+	Fremdleistungen	Fremdleistungen
3	<input type="checkbox"/>	+	Gemeinkosten	Gemeinkosten
4	<input type="checkbox"/>	+	Inventar	Inventar
5	<input type="checkbox"/>	+	Lizenzkosten	Lizenzkosten
6	<input type="checkbox"/>	+	Personalkosten	Personalkosten
7	<input type="checkbox"/>	+	Projektkosten	Projektkosten
8	<input type="checkbox"/>	+	Raumkosten	Raumkosten
9	<input type="checkbox"/>	+	Reisekosten	Reisekosten
10	<input type="checkbox"/>	+	Sachkosten	Sachkosten



















In der folgenden Trefferliste sieht man alle Ober- und Unterkostenarten.



This screenshot is similar to the previous one, but the row for 'Projektkosten' (row 7) is highlighted in yellow. A mouse cursor is pointing at the 'Projektkosten' entry in the list.

	<input checked="" type="checkbox"/>	+ -		Kostenart
1	<input type="checkbox"/>	+	Fahrtkosten	Fahrtkosten
2	<input type="checkbox"/>	+	Fremdleistungen	Fremdleistungen
3	<input type="checkbox"/>	+	Gemeinkosten	Gemeinkosten
4	<input type="checkbox"/>	+	Inventar	Inventar
5	<input type="checkbox"/>	+	Lizenzkosten	Lizenzkosten
6	<input type="checkbox"/>	+	Personalkosten	Personalkosten
7	<input type="checkbox"/>	+	Projektkosten	Projektkosten
8	<input type="checkbox"/>	+	Raumkosten	Raumkosten
9	<input type="checkbox"/>	+	Reisekosten	Reisekosten
10	<input type="checkbox"/>	+	Sachkosten	Sachkosten

Projektkosten sind hier in vier Unterkostenarten unterteilt.






















   Kostenart Projektkosten	
    Dokument Bearbeiten Ansicht	
Kostenart	<input type="text" value="Projektkosten"/>
Bezeichnung	<input type="text" value="Projektkosten"/>
Oberkostenart	
Unterkostenarten	<div>      </div> <div>[1] Reisekosten [2] Fahrtkosten [3] Sachkosten [4] Fremdleistungen [5] Lizenzkosten</div>
FiBu-Konto	<input type="text"/>
Umsatzsteuer	<input type="text" value="MwSt-D-19%"/>    
Gehört zu Beleg	<input checked="" type="checkbox"/>
Gehört zu Fahrt	<input checked="" type="checkbox"/>
Gehört zu Reise	<input checked="" type="checkbox"/>
Mit Zuschlag für Arbeitskosten	<input type="checkbox"/>
Bemerkung	<div><input type="text"/></div>

Mussfelder: Kostenart, Bezeichnung















Besonderheiten:

- Die Oberkostenarten Gemeinkosten und Projektkosten sind die einzigen Oberkostenarten die (im Standard) zugelassen sind und können auch nicht gelöscht werden.
- Einige projektbezogene Unterkostenarten sollten nicht gelöscht werden, da sie vom System benötigt werden. Beispielsweise Reisekosten, Fahrtkosten und Fremdleistungen.













Im folgenden Beispiel soll eine neue Unterkostenart "Sonstige Projektkosten" für die Kostenart "Projektkosten" angelegt werden. Mit Hilfe der Funktion "Anlegen" im Element Unterkostenarten ...

   Kostenart Projektkosten	
    Dokument Bearbeiten Ansicht	
Kostenart	<input type="text" value="Projektkosten"/>
Bezeichnung	<input type="text" value="Projektkosten"/>  
Oberkostenart	
Unterkostenarten	        [1] Reisekosten [2] Fahrtkosten [3] Sachkosten [4] Fremdleistungen [5] Lizenzkosten
FiBu-Konto	<input type="text"/>
Umsatzsteuer	<input type="text" value="MwSt-D-19%"/>    
Gehört zu Beleg	<input checked="" type="checkbox"/>
Gehört zu Fahrt	<input checked="" type="checkbox"/>
Gehört zu Reise	<input checked="" type="checkbox"/>
Mit Zuschlag für Arbeitskosten	<input type="checkbox"/>
Bemerkung	<input type="text"/>

... wird eine neue Unterkostenart für die Projektkosten erstellt.

   Kostenart	
 Dokument Bearbeiten Ansicht	
Kostenart	<input type="text"/>
Bezeichnung	<input type="text"/>  
Oberkostenart	Projektkosten
Unterkostenarten	 
FiBu-Konto	<input type="text"/>
Umsatzsteuer	MwSt-D-19%    
Gehört zu Beleg	<input checked="" type="checkbox"/>
Gehört zu Fahrt	<input checked="" type="checkbox"/>
Gehört zu Reise	<input checked="" type="checkbox"/>
Mit Zuschlag für Arbeitskosten	<input type="checkbox"/>
Bemerkung	<input type="text"/>  






















Das System erzeugt ein neues Dokument vom Typ "Kostenart" und belegt die Oberkostenart automatisch mit den "Projektkosten" vor. Anschließend werden die restlichen Eingaben definiert ...

   Kostenart	
 Dokument Bearbeiten Ansicht	
Kostenart	<input type="text" value="Sonstige Projektkosten"/>
Bezeichnung	<input type="text" value="Sonstige Projektkosten"/>  
Oberkostenart	Projektkosten
Unterkostenarten	 
FiBu-Konto	<input type="text"/>
Umsatzsteuer	<input type="text" value="MwSt-D-19%"/>    
Gehört zu Beleg	<input checked="" type="checkbox"/>
Gehört zu Fahrt	<input checked="" type="checkbox"/>
Gehört zu Reise	<input checked="" type="checkbox"/>
Mit Zuschlag für Arbeitskosten	<input type="checkbox"/>
Bemerkung	<input type="text"/>

... und das Dokument abgespeichert.

Diese Unterkostenart wird dann automatisch in die Oberkostenart übertragen.

Analog können die Gemeinkosten modifiziert und erweitert werden. Allerdings wird diese Kostenart nur in der Erfassungskomponente Gemeinkosten verwendet, die nicht für das System obligatorisch ist.

   Kostenart Gemeinkosten	
    Dokument Bearbeiten Ansicht	
Kostenart	<input type="text" value="Gemeinkosten"/>
Bezeichnung	<input type="text" value="Gemeinkosten"/>
Oberkostenart	
Unterkostenarten	      
	<input type="checkbox"/>  [1] Personalkosten
	<input type="checkbox"/>  [2] Raumkosten
	<input type="checkbox"/>  [3] Inventar
FiBu-Konto	<input type="text"/>
Umsatzsteuer	<input type="text" value="MwSt-D-19%"/>    
Gehört zu Beleg	<input type="checkbox"/>
Gehört zu Fahrt	<input type="checkbox"/>
Gehört zu Reise	<input type="checkbox"/>
Mit Zuschlag für Arbeitskosten	<input type="checkbox"/>
Bemerkung	<input type="text"/>

From:

<https://infodesire.net/dokuwiki/> - **Projectile-Online-Handbuch**

Permanent link:

https://infodesire.net/dokuwiki/doku.php?id=handbuch:kapitel_3:3.11.03_verwaltung_von_kostenarten&rev=1256652309Last update: **2019/10/25 14:10**