

[zurück Home weiter](#)

3.11.02 Verwaltung von Schlüsseldaten

Die Basis des Projektinformations- und Abrechnungssystems sind die Schlüssel- und Stammdaten. Diese Daten werden im Modul [Basisdaten](#) verwaltet. Die Schlüssel verwalten die Daten, die für die ganze Anwendung parametrisiert vorliegen sollen. So soll das System beispielsweise bestimmte [Währungen](#) und deren Eigenschaften (also Bezeichnung, Nachkommastellen und ähnliches) genauso systemweit zur Verfügung stellen, wie die diversen [Umsatzsteuersätze](#). Folgende Schlüssel können in Projectile frei definiert werden: [Kalender](#), [Feiertag](#), [Währung](#), [Kurs](#), [Umsatzsteuer](#), [Pauschale](#) und [Fahrzeuge](#).

Bei der Erstinstallation werden in der Regel die aktuellen Werte für Kalender, Feiertage, Umsatzsteuern und Pauschalen ausgeliefert.

Datenpflege

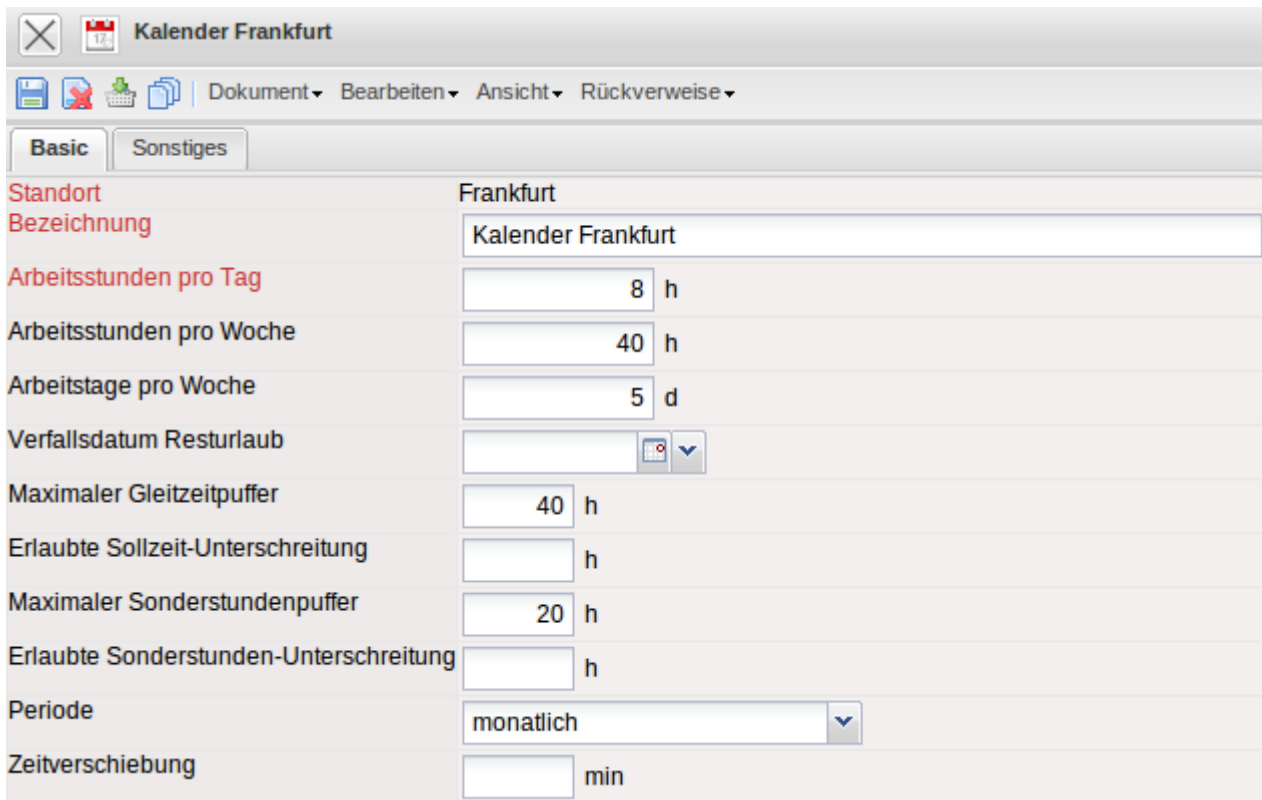
Ändert sich beispielsweise eine [Kalendereinstellung](#) oder ist noch nicht erfasst, so sucht man die betreffenden Dokumente in der [Suchmaschine](#) ...



... und erhält ein entsprechendes Suchergebnis.

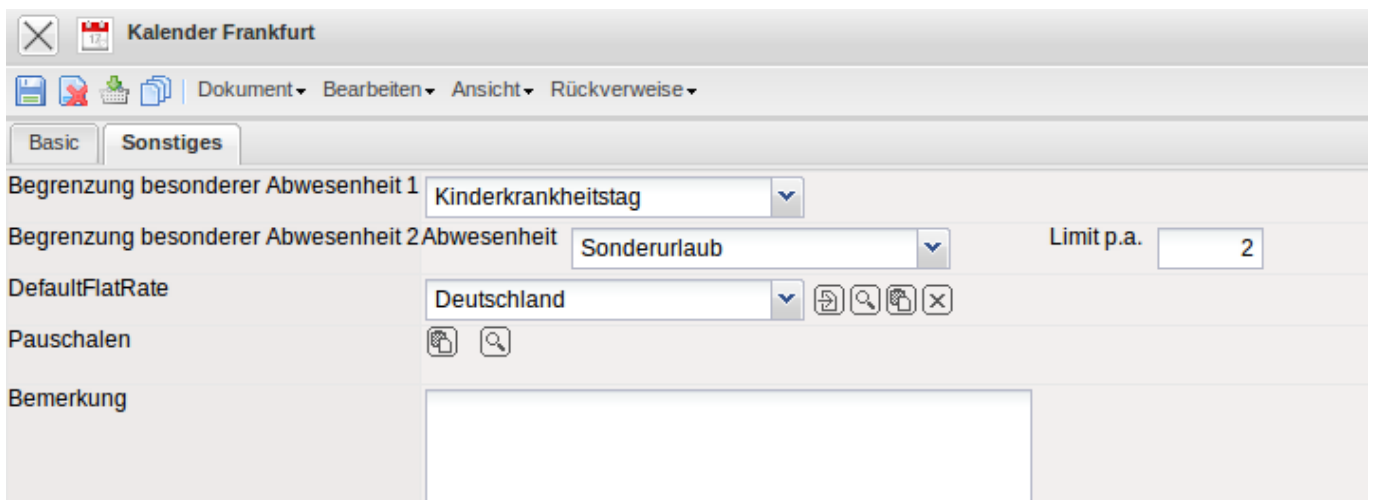


Nach Aktivierung des Links öffnet sich das ausgewählte Dokument. Auf dem Reiter "Basic (Stammbblatt)" können Standort, Bezeichnung und alle aufgelisteten Stundenfelder gefüllt werden.



Standort	Frankfurt
Bezeichnung	Kalender Frankfurt
Arbeitsstunden pro Tag	8 h
Arbeitsstunden pro Woche	40 h
Arbeitstage pro Woche	5 d
Verfallsdatum Resturlaub	
Maximaler Gleitzeitpuffer	40 h
Erlaubte Sollzeit-Unterschreitung	
Maximaler Sonderstundenpuffer	20 h
Erlaubte Sonderstunden-Unterschreitung	
Periode	monatlich
Zeitverschiebung	

Auf dem Reiter "Sonstiges" kann die Abwesenheit genauer definiert und mit einem Limit angegeben werden.



Begrenzung besonderer Abwesenheit 1	Kinderkrankheitstag	
Begrenzung besonderer Abwesenheit 2	Abwesenheit	Sonderurlaub
Limit p.a.		2
DefaultFlatRate	Deutschland	
Pauschalen		
Bemerkung		

Hier werden nun Änderungen für die Arbeitsstunden pro Woche und die Arbeitstage pro Woche des Kalenders Frankfurt vorgenommen.



Nach dem Abspeichern werden die Arbeitsstunden pro Tag (wenn nicht manuell definiert) berechnet und die neuen Kalendereinstellungen übernommen.



Definition von Schlüsseldaten

Um einen neuen Kalender zu definieren (beispielsweise für einen neuen Standort), wählt man im Arbeitsbereich in der Funktionalität "Anlegen" den Dokumenttyp "Kalender" aus.



Es öffnet sich anschließend ein neues Dokument für die Definition des Kalenders.

Im Beispiel wird für den Standort München (muss zuvor in den Collections angelegt sein - siehe Administrationsleitfaden) die Wochenarbeitszeit von 40 Stunden für fünf Arbeitstage bei einer Tagesarbeitszeit von acht Stunden definiert. Die weiteren Angaben beziehen sich auf die [Arbeitszeitverwaltung](#).



Wenn nicht alle Mussfelder gefüllt sind, meldet das System diesen Fehler.



Wenn alle Informationen eingegeben sind, wird das Dokument mit gespeichert.



Wenn ein Kalender (oder allgemeiner Schlüsseldaten) mit ...



... gelöscht wird (Archiv Standard oder Shredder - siehe Abschnitt [3.07.1 Archiv/Papierkorbfunktionalität](#)), ...



... ist der Schlüssel anschließend nicht mehr im System vorhanden, aber kann durchaus noch als Feldinhalt verfügbar sein (beispielsweise werden beim Mitarbeiter der den Standort/Kalender Berlin zugeordnet ist, nicht diese Zuordnung gelöscht).



Um einen neuen **Feiertag** zu definieren (beispielsweise für einen neuen Standort), wählt man im Arbeitsbereich in der Funktionalität "Anlegen" ...



... den Dokumenttyp "Feiertag" aus.

Im Beispiel wird für den Standort München (muss zuvor als Kalender definiert sein) der gesetzliche Feiertag für 2011 definiert. Wenn alle Informationen eingegeben sind, wird das Dokument mit ...



... gespeichert.

Um eine neue **Währung** zu definieren, wählt man im Arbeitsbereich in der Funktionalität "Anlegen" den Dokumenttyp ...




... "Währung" aus.

Währung	
Währung	
Bezeichnung	
Land	
Präzision	2
Druckkonstante	

Im Beispiel wird der US-Dollar angelegt. Die Druckkonstante (hier USD) wird ggf. bei der Zweitwährung und den Fakturadokumenten verwendet.

Währung	
Währung	US-Dollar
Bezeichnung	US Dollar
Land	USA
Präzision	2
Druckkonstante	USD

Wenn alle Informationen eingegeben sind, wird das Dokument  mit gespeichert.




Um einen neuen [Umrechnungskurs](#) zwischen zwei Währungen zu definieren, wählt man im Arbeitsbereich in der Funktionalität "Anlegen" den Dokumenttyp ...



... "Kurs" aus.



Im Beispiel wird ein Umrechnungskurs zwischen EURO und US-Dollar definiert. Dieser Kurs ist vom 06.01.2011 gültig, bis ein neuer Kurs eingegeben wird. Hier entspricht 1 EUR genau 134,3248 JPY.

Wenn alle Informationen eingegeben sind, wird das Dokument mit  gespeichert.



Um einen neuen [Umsatzsteuersatz](#) zu definieren (beispielsweise wg. Steuererhöhung oder Eröffnung einer Auslandsgesellschaft), wählt man im Arbeitsbereich in der Funktionalität "Anlegen" den Dokumenttyp ...



... "Umsatzsteuer" aus.




Im Beispiel wird eine neue Umsatzsteuer für Deutschland definiert. Wenn alle Informationen eingegeben sind, wird das Dokument mit gespeichert.

Umsatzsteuer MwSt-D-19%	
Dokument Bearbeiten Ansicht	
Umsatzsteuer	Voll
Datum	01.01.2007
Bezeichnung	MwSt-D-19%
Land	Deutschland
Steuersatz	19 %

Um eine neue **Pauschale** für die Reisekostenerfassung zu definieren (beispielsweise für Auslandsreisen), wählt man im Arbeitsbereich in der Funktionalität "Anlegen" den Dokumenttyp "Pauschalen" aus.


Pauschale	
Dokument Bearbeiten Ansicht	
Pauschale	<input type="text"/>
Land	<input type="text"/>
Tagegeld 24h	<input type="text"/> EUR
Tagegeld 14h	<input type="text"/> EUR
Tagegeld 08h	<input type="text"/> EUR
Interne Übernachtungspauschale	<input type="text"/> EUR
Externe Übernachtungspauschale	<input type="text"/> EUR
Abzug Vergütung Frühstück	<input type="text"/> %
Abzug Vergütung Frühstück im Hotel	<input type="text"/> %
Abzug Vergütung Mittag	<input type="text"/> %
Abzug Vergütung Abendbrot	<input type="text"/> %

Im Beispiel werden die Tagesgeld- und Übernachtungspauschalen für New York (abweichend vom Satz der USA) definiert. Wenn alle Informationen eingegeben sind, wird das Dokument mit  gespeichert.

Pauschale USA - New York	
Pauschale	USA - New York
Land	USA
Tagesgeld 24h	63,00 EUR
Tagesgeld 14h	42,00 EUR
Tagesgeld 08h	21,00 EUR
Interne Übernachtungspauschale	150,00 EUR
Externe Übernachtungspauschale	150,00 EUR
Abzug Vergütung Frühstück	20 %
Abzug Vergütung Frühstück im Hotel	25 %
Abzug Vergütung Mittag	20 %
Abzug Vergütung Abendbrot	20 %

Um einen neues [Fahrzeug](#) zu definieren, wählt man im Arbeitsbereich in der Funktionalität "Anlegen" den Dokumenttyp "Fahrzeug" aus.

Fahrzeug	
Dokument Bearbeiten Ansicht	
Fahrzeug	<input type="text"/>
Mitarbeiter	Schaub Peter <input type="button" value="📄"/> <input type="button" value="🔍"/> <input type="button" value="🗑️"/> <input type="button" value="✖"/>
Fahrzeug-Marke	<input type="text"/>
Interner KM-Satz	<input type="text"/> EUR
Externer KM-Satz	<input type="text"/> EUR
Erstzulassung	<input type="text"/> <input type="button" value="◀"/> <input type="button" value="▶"/> <input type="button" value="📅"/> <input type="button" value="📅"/>
ASU-Termin	<input type="text"/> <input type="button" value="◀"/> <input type="button" value="▶"/> <input type="button" value="📅"/> <input type="button" value="📅"/>
TÜV-Termin	<input type="text"/> <input type="button" value="◀"/> <input type="button" value="▶"/> <input type="button" value="📅"/> <input type="button" value="📅"/>
KFZ-Nummer	<input type="text"/>
Bemerkung	<input type="text"/>

Wenn alle Informationen eingegeben sind, wird das Dokument mit  gespeichert. Die Felder ASU-Termin und TÜV-Termin werden dabei vom System gefüllt.

Fahrzeug MZ-ID-89	
Dokument Bearbeiten Ansicht	
Fahrzeug	MZ-ID-89
Mitarbeiter	Franke Helene
Fahrzeug-Marke	Audi A4
Interner KM-Satz	0,30 EUR
Externer KM-Satz	0,50 EUR
Erstzulassung	01.02.2007
ASU-Termin	01.02.2010
TÜV-Termin	01.02.2010
KFZ-Nummer	
Bemerkung	

From: <https://infodesire.net/dokuwiki/> - **Projectile-Online-Handbuch**

Permanent link: https://infodesire.net/dokuwiki/doku.php?id=handbuch:kapitel_3:3.11.02_verwaltung_von_schluesseldaten&rev=1294308823

Last update: **2019/10/25 14:10**