

[zurück](#) [Home](#) [weiter](#)

3.07.01 Archiv/Papierkorbfunktionalität

Benötigt man das Dokument nicht mehr im aktiven Datenbestand, kann es durch Mausklick auch ...



... wieder gelöscht werden.

Bevor das Dokument gelöscht wird, erscheint ein Dialog mit der Frage, ob man wirklich löschen möchte.



Dieser Dialog ist eine Sicherheitsvorkehrung, da der Löschvorgang nur von ausgewählten Benutzern rückgängig gemacht werden kann (siehe auch Papierkorb/Archiv). Wenn das Projekt gelöscht wird kann es wieder aus dem Archiv hergestellt werden. Analog funktioniert auch die Archivierung zur späteren Wiederherstellung von Projekten oder anderen Datenbeständen.

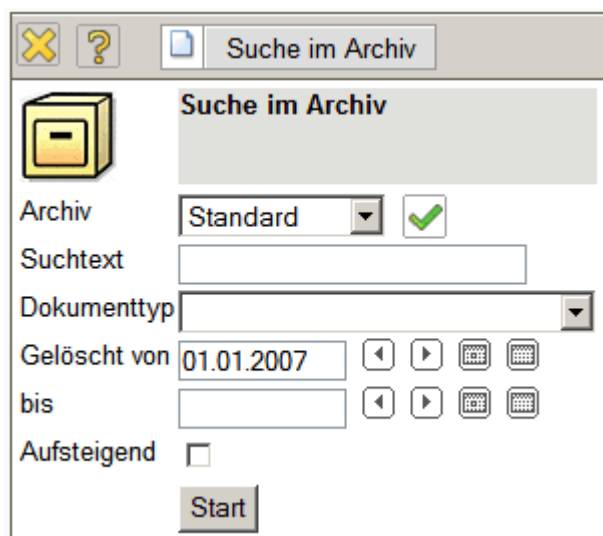
Im folgenden Beispiel wird das Projekt 105 Implementation Projectile in das Projektarchiv verschoben. Dieser Vorgang kann bei größeren Strukturen einige Zeit dauern.



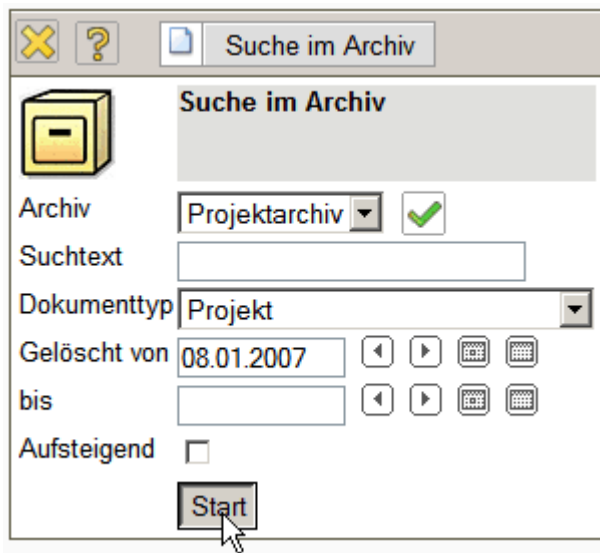
Mit der Funktionalität  kann das Archiv über die untere Leiste geöffnet werden.



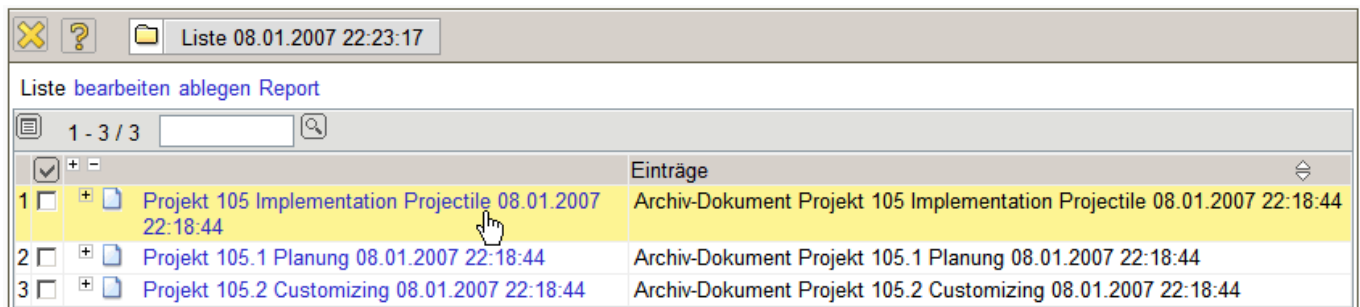
Im Suchdialog kann ein Suchtext, der Dokumenttyp, das Löschdatum und die Sortierreihenfolge eingegeben werden.



Im Beispiel wird im Projektarchiv nach allen Projekten gesucht, die nach dem 08.01.2007 gelöscht worden sind:



Das System findet drei archivierte Projekte (das Oberprojekt 105 und zwei Teilprojekte des Projektes 105).



	Einträge
1 <input type="checkbox"/> + Projekt 105 Implementation Projectile 08.01.2007 22:18:44	Archiv-Dokument Projekt 105 Implementation Projectile 08.01.2007 22:18:44
2 <input type="checkbox"/> + Projekt 105.1 Planung 08.01.2007 22:18:44	Archiv-Dokument Projekt 105.1 Planung 08.01.2007 22:18:44
3 <input type="checkbox"/> + Projekt 105.2 Customizing 08.01.2007 22:18:44	Archiv-Dokument Projekt 105.2 Customizing 08.01.2007 22:18:44

Im gelöschten Dokument befinden sich die Informationen wann das Dokument von welchem Benutzer gelöscht worden ist, sowie der Inhalt des gelöschten Dokumentes. Dieses Dokument kann als Kopie oder im Originalzustand wiederhergestellt werden oder aus dem Projektarchiv gelöscht werden.

Archiv-Dokument	
gelöscht Dokument	08.01.2007 22:18:44,484 [1] Zugehörige Dokumente Projekt 105 Implementation Projectile
Dokument Nummer	327
Von	1
Original Datastore	Default
<div> <div> <input type="checkbox"/> [1] Beleg 35 Flugticket FFM - HH - FFM 08.01.2007 22:18:44 <input type="checkbox"/> [2] Angebotsposition 1-12 Budget EP-2 Leistungszukauf 08.01.2007 22:18:44 <input type="checkbox"/> [3] Angebotsposition 1-11 Budget EP-1 Reisekosten 08.01.2007 22:18:44 <input type="checkbox"/> [4] Angebotsposition 1-10 Arbeitspaket EP.3-2 Schulung 08.01.2007 22:18:44 <input type="checkbox"/> [5] Angebotsposition 1-9 Arbeitspaket EP.3-1 Installation 08.01.2007 22:18:44 <input type="checkbox"/> [6] Angebotsposition 1-8 Arbeitspaket EP.2-3 Testen 08.01.2007 22:18:44 <input type="checkbox"/> [7] Angebotsposition 1-7 Arbeitspaket EP.2-2 Dokumentation 08.01.2007 22:18:44 <input type="checkbox"/> [8] Angebotsposition 1-6 Arbeitspaket EP.2-1 Entwicklung 08.01.2007 22:18:44 <input type="checkbox"/> [9] Angebotsposition 1-3 Arbeitspaket EP.1-2 Pflichtenheft erstellen 08.01.2007 22:18:44 <input type="checkbox"/> [10] Angebotsposition 1-2 Arbeitspaket EP.1-1 Konzeptgespräche 08.01.2007 22:18:44 <input type="checkbox"/> [11] Angebotsposition 1-1 Arbeitspaket EP-1 Projektleitung 08.01.2007 22:18:44 <input type="checkbox"/> [12] Angebot CS-04-02-1 08.01.2007 22:18:44 </div> <div> 1 - 12 / 144 </div> </div>	
Zugehörige Dokumente	<div> <div>Kopien erzeugen</div> <div>Wiederherstellen</div> <div>Löschen</div> </div>
Original-Dokument	
Projekt	18
Nummer	105
Bezeichnung	Implementation Projectile
Plan-Beginn	09.02.2004
Plan-Ende	05.03.2004
Externer Auftrag	<input checked="" type="checkbox"/>

Im Beispiel wird das Originaldokument wiederhergestellt. Dieser Vorgang kann bei größeren Strukturen einige Minuten dauern.

Archiv-Dokument	
<div> <div> Wirklich Originaldokumente wiederherstellen und abspeichern? </div> <div> <input checked="" type="checkbox"/> <input type="checkbox"/> </div> </div>	
<div> <div> </div> <div> Archiv-Dokument </div> </div>	

Nach der Wiederherstellung erscheint eine Sicherheitsabfrage. Hier kann der Benutzer auswählen, ob das archivierte Dokument gelöscht werden soll oder nicht.

Liste 08.01.2007 22:31:28

**Die folgenden Dokumente wurden erfolgreich wiederhergestellt.
Wollen sie die archivierten Versionen löschen?**

☒ ☐

[Liste](#) [bearbeiten](#) [ablegen](#) [Report](#)

1 - 20 / 144

☑	+ -		Typ	Status
<input type="checkbox"/>	<input type="checkbox"/>	35 Flugticket FFM - HH - FFM	Beleg	
<input type="checkbox"/>	<input type="checkbox"/>	1-12 Budget EP-2 Leistungszukauf	Angebotsposition	
<input type="checkbox"/>	<input type="checkbox"/>	1-11 Budget EP-1 Reisekosten	Angebotsposition	
<input type="checkbox"/>	<input type="checkbox"/>	1-10 Arbeitspaket EP.3-2 Schulung	Angebotsposition	
<input type="checkbox"/>	<input type="checkbox"/>	1-9 Arbeitspaket EP.3-1 Installation	Angebotsposition	
<input type="checkbox"/>	<input type="checkbox"/>	1-8 Arbeitspaket EP.2-3 Testen	Angebotsposition	
<input type="checkbox"/>	<input type="checkbox"/>	1-7 Arbeitspaket EP.2-2 Dokumentation	Angebotsposition	
<input type="checkbox"/>	<input type="checkbox"/>	1-6 Arbeitspaket EP.2-1 Entwicklung	Angebotsposition	
<input type="checkbox"/>	<input type="checkbox"/>	1-3 Arbeitspaket EP.1-2 Pflichtenheft erstellen	Angebotsposition	
<input type="checkbox"/>	<input type="checkbox"/>	1-2 Arbeitspaket EP.1-1 Konzeptgespräche	Angebotsposition	
<input type="checkbox"/>	<input type="checkbox"/>	1-1 Arbeitspaket EP-1 Projektleitung	Angebotsposition	
<input type="checkbox"/>	<input type="checkbox"/>	CS-04-02-1	Angebot	Angebot übernommen
<input type="checkbox"/>	<input type="checkbox"/>	09.02.2004 05.03.2004 Mitarbeiter Test	Projektplan-Eintrag	
<input type="checkbox"/>	<input type="checkbox"/>	Projekt 18 15.03.2004	Projektplan	
<input type="checkbox"/>	<input type="checkbox"/>	09.02.2004 05.03.2004 Mitarbeiter Test	Projektplan-Eintrag	
<input type="checkbox"/>	<input type="checkbox"/>	Projekt 18 12.03.2004	Projektplan	
<input type="checkbox"/>	<input type="checkbox"/>	Rechnung 81 06.01.2006	Zahlungseingang	
<input type="checkbox"/>	<input type="checkbox"/>	81-9 Reise 4 Schaub Peter Installation	Rechnungsposition	
<input type="checkbox"/>	<input type="checkbox"/>	81-8 Beleg 35 Flugticket FFM - HH - FFM	Rechnungsposition	
<input type="checkbox"/>	<input type="checkbox"/>	81-7 Arbeitspaket EP.3-2 Schulung	Rechnungsposition	

[nächste Seite](#)

Das System zeigt nach der Wiederherstellung alle Dokumente an (hier 144 Dokumente mit Oberprojekt, Unterprojekten, Arbeitspakete, Zeiterfassungen, Angeboten, Rechnungen, ...).

Liste 08.01.2007 22:31:28			
Liste bearbeiten ablegen Report			
125 - 144 / 144			
<input type="checkbox"/>	+	-	
			Typ Status
125	<input type="checkbox"/>	<input type="checkbox"/>	17.02.2004 18.1-2 Zeiterfassung
126	<input type="checkbox"/>	<input type="checkbox"/>	16.02.2004 18.1-2 Zeiterfassung
127	<input type="checkbox"/>	<input type="checkbox"/>	13.02.2004 18.1-2 Zeiterfassung
128	<input type="checkbox"/>	<input type="checkbox"/>	12.02.2004 18.1-2 Zeiterfassung
129	<input type="checkbox"/>	<input type="checkbox"/>	11.02.2004 18.1-2 Zeiterfassung
130	<input type="checkbox"/>	<input type="checkbox"/>	105.1-2 Pflichtenheft erstellen Arbeitspaket 17.02.2004
131	<input type="checkbox"/>	<input type="checkbox"/>	11.02.2004 18.1-1 Zeiterfassung
132	<input type="checkbox"/>	<input type="checkbox"/>	10.02.2004 18.1-1 Zeiterfassung
133	<input type="checkbox"/>	<input type="checkbox"/>	09.02.2004 18.1-1 Zeiterfassung
134	<input type="checkbox"/>	<input type="checkbox"/>	Arbeitspaket 18.1-1 Arbeitspaket 18.1-2 Sprungfolge
135	<input type="checkbox"/>	<input type="checkbox"/>	105.1-1 Konzeptgespräche Arbeitspaket 11.02.2004
136	<input type="checkbox"/>	<input type="checkbox"/>	Meilenstein 18.1-A Arbeitspaket 18.2-5 Sprungfolge
137	<input type="checkbox"/>	<input type="checkbox"/>	Meilenstein 18.1-A Arbeitspaket 18.2-4 Sprungfolge
138	<input type="checkbox"/>	<input type="checkbox"/>	Meilenstein 18.1-A Arbeitspaket 18.2-1 Sprungfolge
139	<input type="checkbox"/>	<input type="checkbox"/>	Arbeitspaket 18.1-2 Meilenstein 18.1-A Sprungfolge
140	<input type="checkbox"/>	<input type="checkbox"/>	18.1-A-2 17.02.2004 Trendtermin
141	<input type="checkbox"/>	<input type="checkbox"/>	18.1-A-1 17.02.2004 Trendtermin
142	<input type="checkbox"/>	<input type="checkbox"/>	105.1-A Konzeptabnahme 17.02.2004 Meilenstein
143	<input type="checkbox"/>	<input type="checkbox"/>	105.1 Planung Projekt abgeschlossen
144	<input type="checkbox"/>	<input type="checkbox"/>	105 Implementation Projectile Projekt abgeschlossen
vorherige Seite			

Abschließend wird das archivierte Projekt geöffnet.

Projekt 105 Implementation Projectile

Dokument Bearbeiten Ansicht Aktionen

Stamblatt
Beteiligte
Portfolio
Zeiten
Budget
Finanzen
Bestellung
Sonstiges
Alle

Projektinfo

Nummer

Status
abgeschlossen

Bezeichnung

Projektzeitraum

von

bis

Oberprojekt

Unterprojekte

1 - 2 / 2

<input checked="" type="checkbox"/>	Nummer	Bezeichnung	Status
<input type="checkbox"/>	105.1	Planung	abgeschlossen
<input type="checkbox"/>	105.2	Customizing	abgeschlossen

Vorgänge

1 - 1 / 1

<input checked="" type="checkbox"/>	Vorgangsnummer	Bezeichnung
<input type="checkbox"/>	105-1	Projektleitung

Meilensteine

☐ Keine Einträge

Fertigstellung

1 - 3 / 3

<input checked="" type="checkbox"/>	Nummer	Fertigstellung
<input type="checkbox"/>	105-A	30,00
<input type="checkbox"/>	105-B	60,00
<input type="checkbox"/>	105-C	100,00

... Fortsetzung

From: <https://infodesire.net/dokuwiki/> - **Projectile-Online-Handbuch**

Permanent link:
https://infodesire.net/dokuwiki/doku.php?id=handbuch:kapitel_3:3.07_archiv_und_historie&rev=1290614068

Last update: **2019/10/25 14:10**