zurück Home weiter

3.07.1 Archiv/Papierkorbfunktionalität

Benötigt man das Dokument nicht mehr im aktiven Datenbestand, kann es durch Mausklick auf …

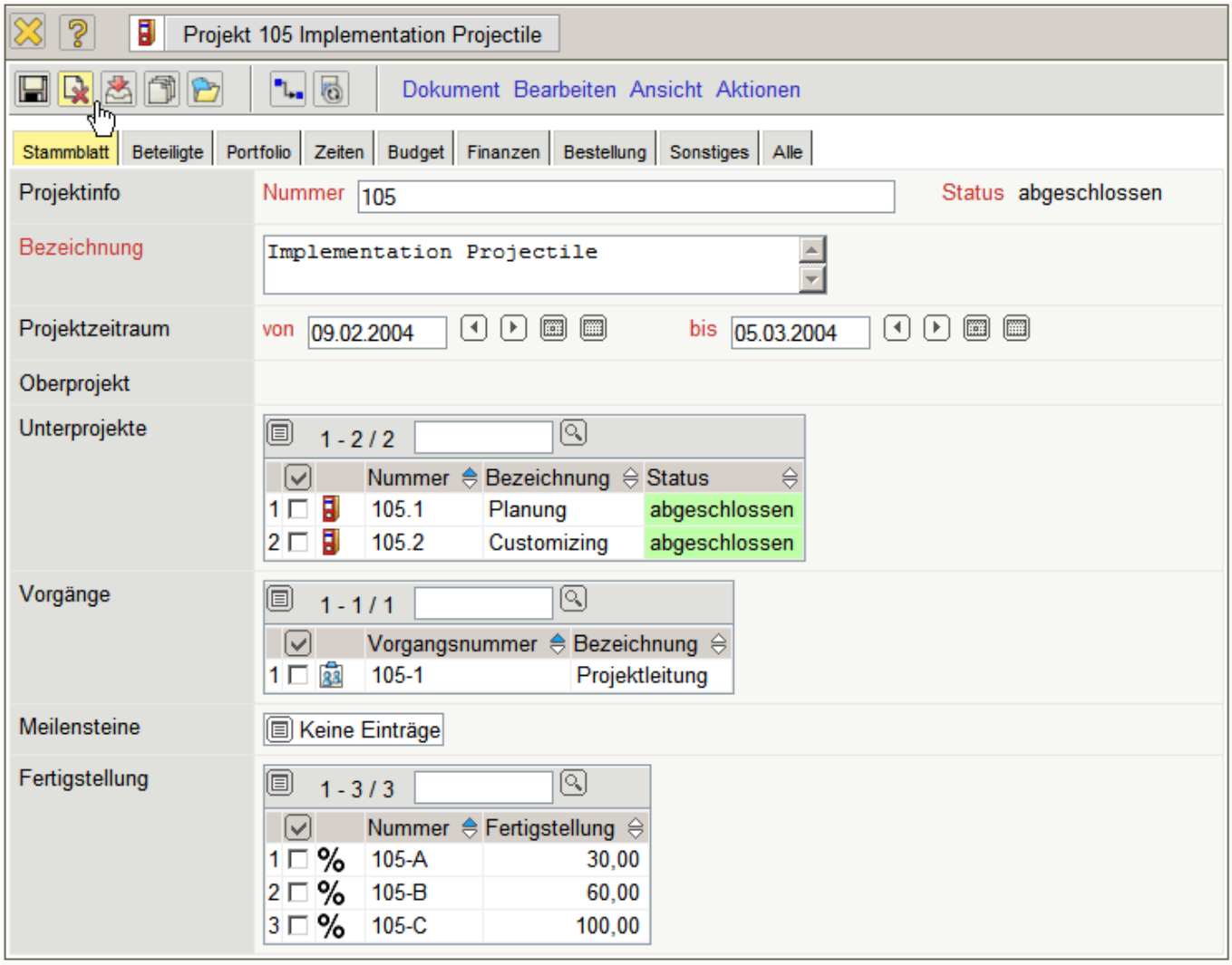

… wieder gelöscht werden.

Bevor das Dokument gelöscht wird, erscheint ein Dialog mit der Frage, ob man wirklich löschen möchte.

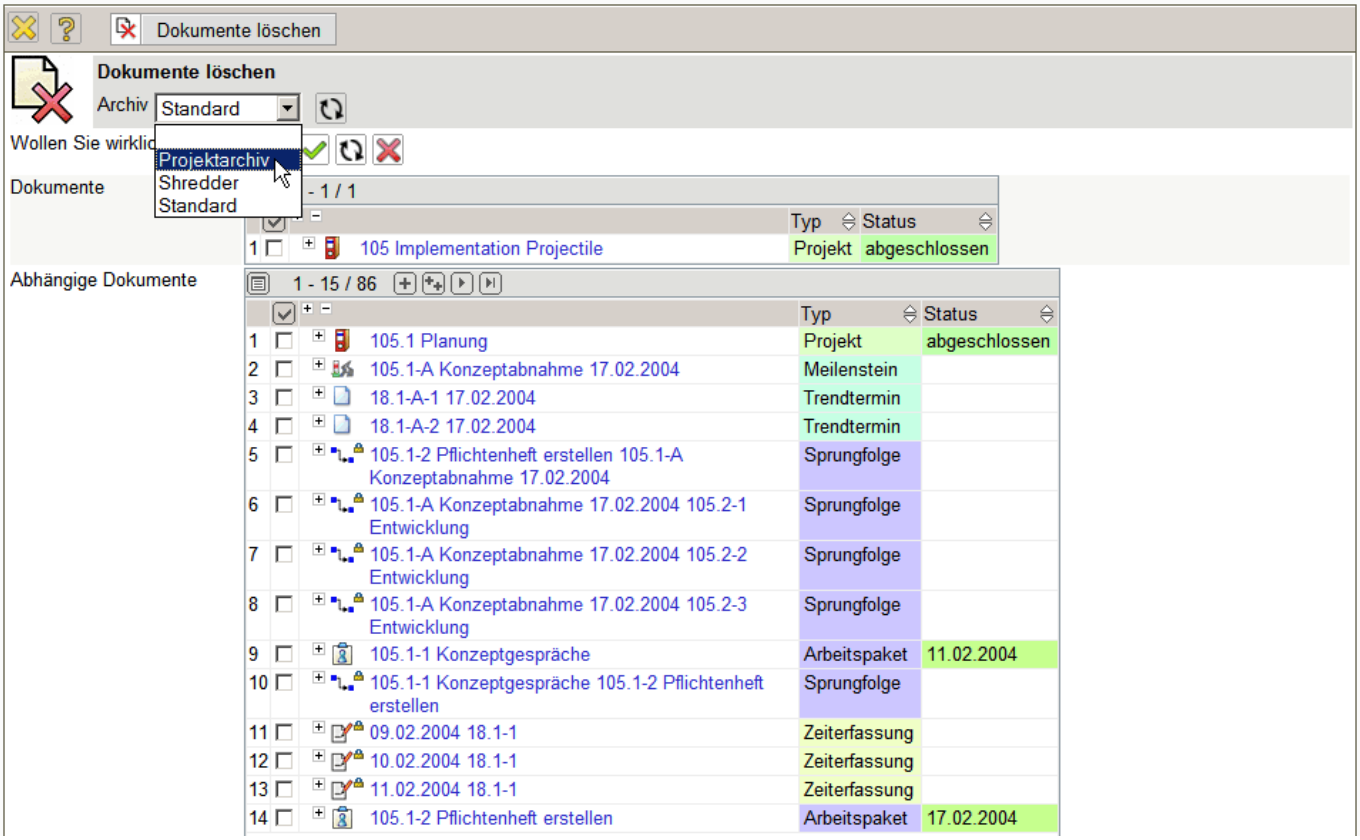

Dieser Dialog ist eine Sicherheitsvorkehrung, da der Löschvorgang nur von ausgewählten Benutzern rückgängig gemacht werden kann (siehe auch Papierkorb/Archiv). Wenn das Projekt gelöscht wird kann es wieder aus dem Papierkorb hergestellt werden. Analog funktioniert auch die Archivierung zur späteren Wiederherstellung von Projekten oder anderen Datenbeständen.

Im folgenden Beispiel wird das Projekt 105 Implementation Projectile in das Projektarchiv verschoben. Dieser Vorgang kann bei größeren Strukturen einige Zeit dauern.

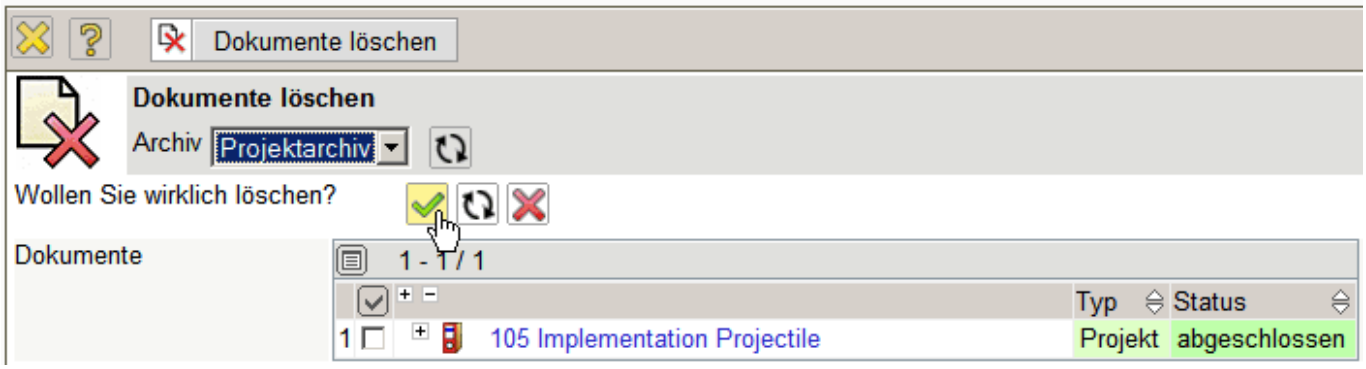

Mit der Funktionalität kann der Papierkorb oder das Archiv geöffnet werden.

Im Suchdialog kann ein Suchtext, der Dokumenttyp, das Löschdatum und die Sortierreihenfolge

eingegeben werden.

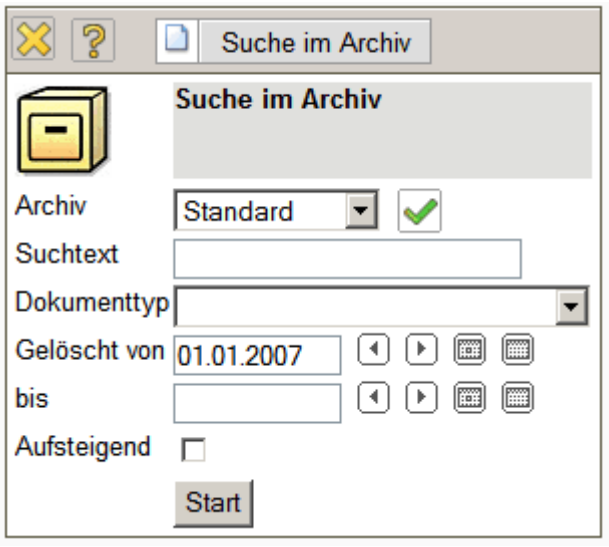

Im Beispiel wird im Projektarchiv nach allen Projekten gesucht, die nach dem 08.01.2007 gelöscht worden sind:

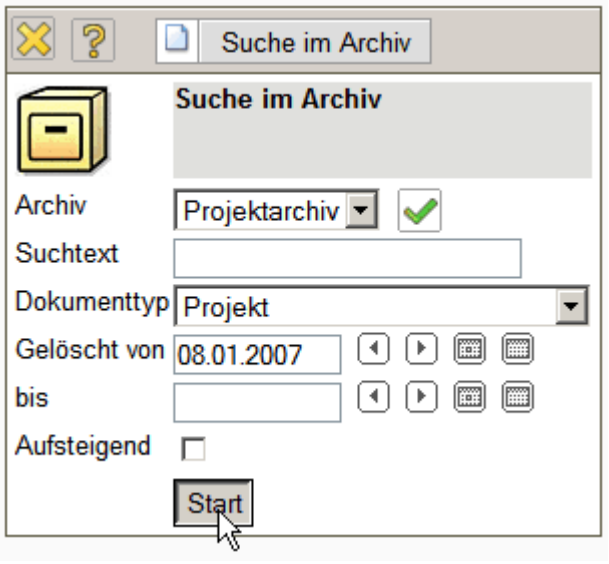

Das System findet drei archivierte Projekte (das Oberprojekt 105 und zwei Teilprojekte des Projektes 105).

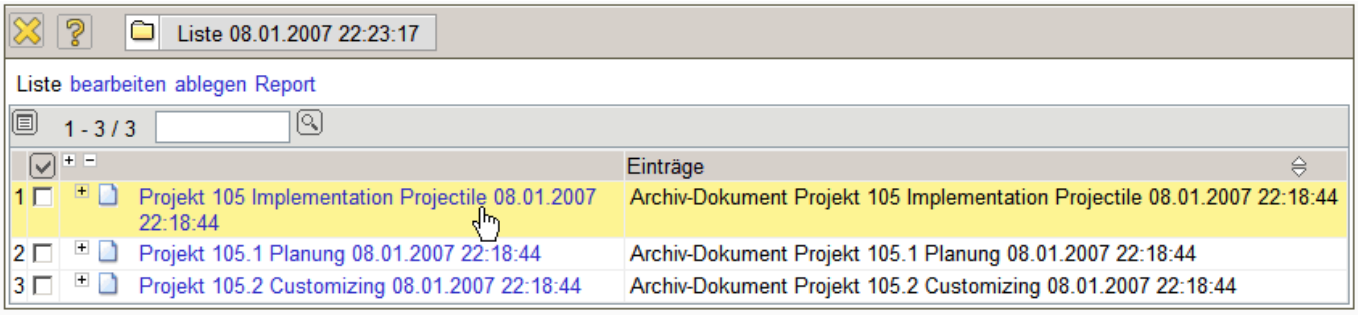

Im gelöschten Dokument befinden sich die Informationen wann das Dokument von welchem Benutzer gelöscht worden ist, sowie der Inhalt des gelöschten Dokumentes. Dieses Dokument kann als Kopie oder im Originalzustand wiederhergestellt werden oder aus dem Projektarchiv gelöscht werden.

Archiv-Document

Archiv-Document

gelöscht 08.01.2007 22:18:44,484 [1]

Dokument Projekt 105 Implementation Projectile

Dokument Nummer 327

Von 1

Original Datastore Default

Zugehörige Dokumente 1 - 12 / 144

[1] Beleg 35 Flugticket FFM - HH - FFM 08.01.2007 22:18:44
[2] Angebotsposition 1-12 Budget EP-2 Leistungszukauf 08.01.2007 22:18:44
[3] Angebotsposition 1-11 Budget EP-1 Reisekosten 08.01.2007 22:18:44
[4] Angebotsposition 1-10 Arbeitspaket EP.3-2 Schulung 08.01.2007 22:18:44
[5] Angebotsposition 1-9 Arbeitspaket EP.3-1 Installation 08.01.2007 22:18:44
[6] Angebotsposition 1-8 Arbeitspaket EP.2-3 Testen 08.01.2007 22:18:44
[7] Angebotsposition 1-7 Arbeitspaket EP.2-2 Dokumentation 08.01.2007 22:18:44
[8] Angebotsposition 1-6 Arbeitspaket EP.2-1 Entwicklung 08.01.2007 22:18:44
[9] Angebotsposition 1-3 Arbeitspaket EP.1-2 Pflichtenheft erstellen 08.01.2007 22:18:44
[10] Angebotsposition 1-2 Arbeitspaket EP.1-1 Konzeptgespräche 08.01.2007 22:18:44
[11] Angebotsposition 1-1 Arbeitspaket EP-1 Projektleitung 08.01.2007 22:18:44
[12] Angebot CS-04-02-1 08.01.2007 22:18:44

Zugehörige Dokumente: Kopien erzeugen | Wiederherstellen | Löschen

Original-Dokument

Projekt	18
Nummer	105
Bezeichnung	Implementation Projectile
Plan-Beginn	09.02.2004
Plan-Ende	05.03.2004
Externer Auftrag	☑

Im Beispiel wird das Originaldokument wiederhergestellt. Dieser Vorgang kann bei größeren Strukturen einige Minuten dauern.

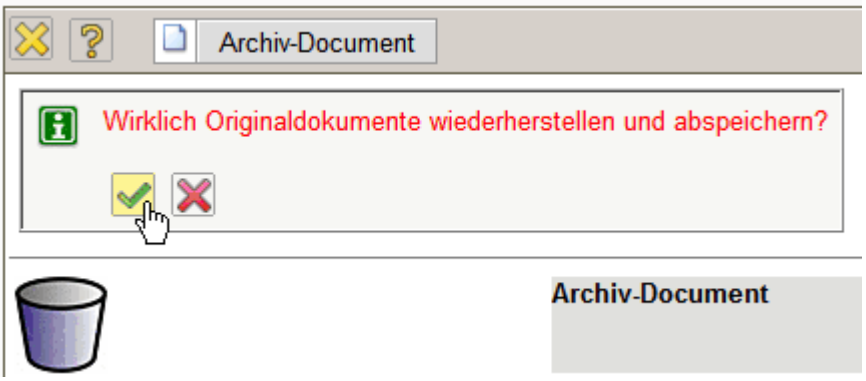

Nach der Wiederherstellung erscheint eine Sicherheitsabfrage. Hier kann der Benutzer auswählen, ob das archivierte Dokument gelöscht werden soll oder nicht.

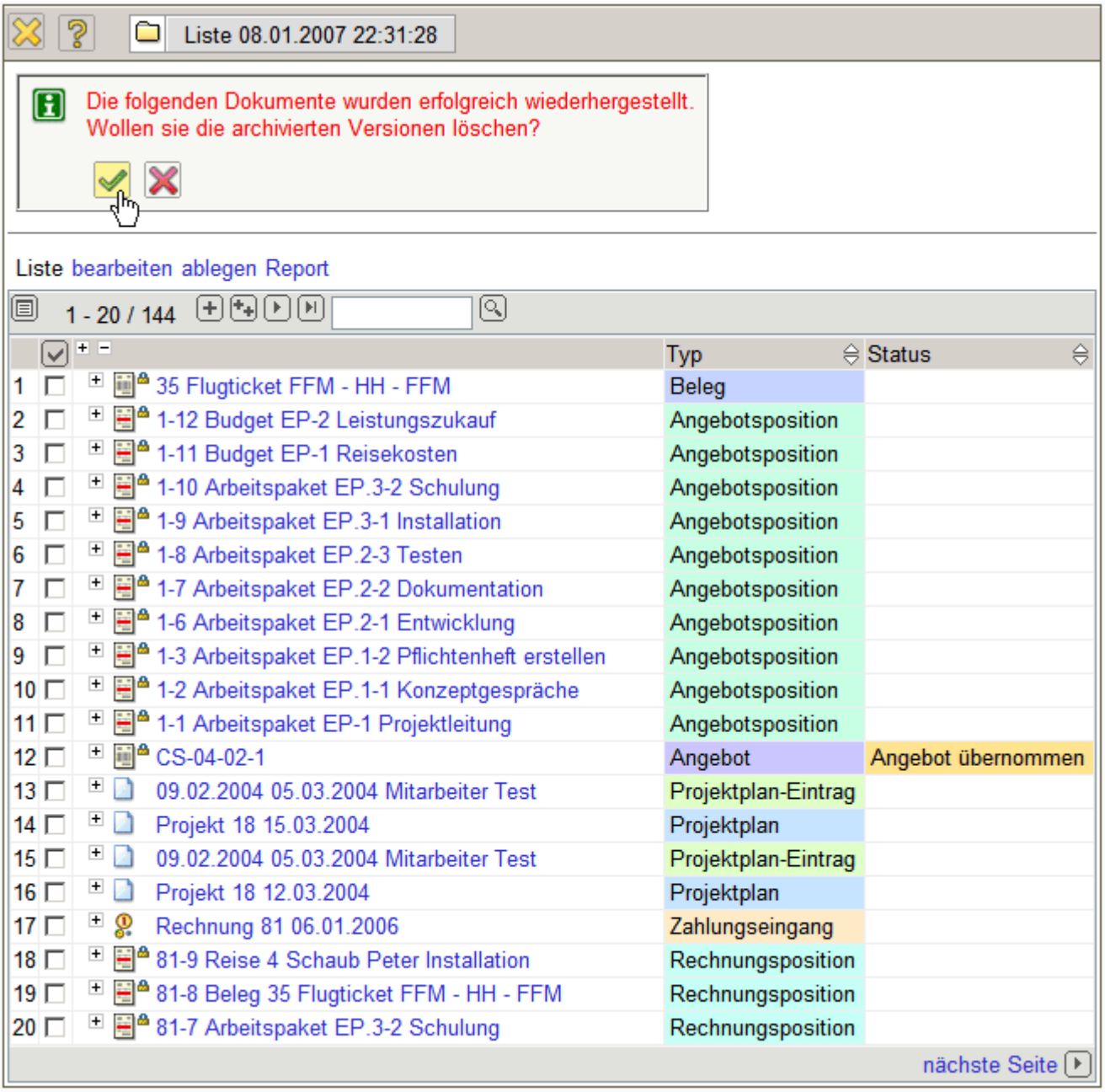

Das System zeigt nach der Wiederherstellung alle Dokumente an (hier 144 Dokumente mit Oberprojekt, Unterprojekten, Arbeitspakete, Zeiterfassungen, Angeboten, Rechnungen, ...).

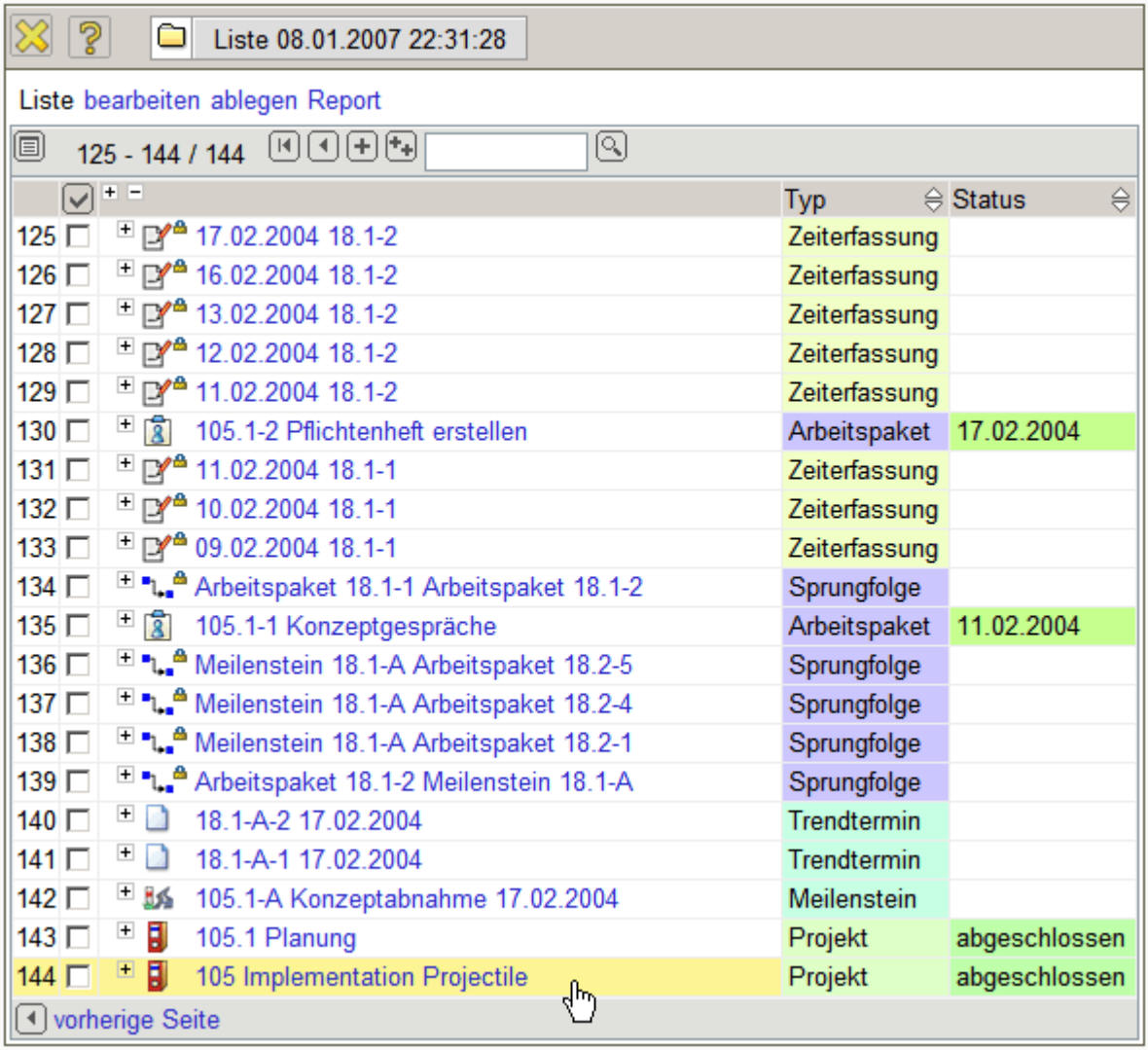

Abschließend wird das archivierte Projekt geöffnet.

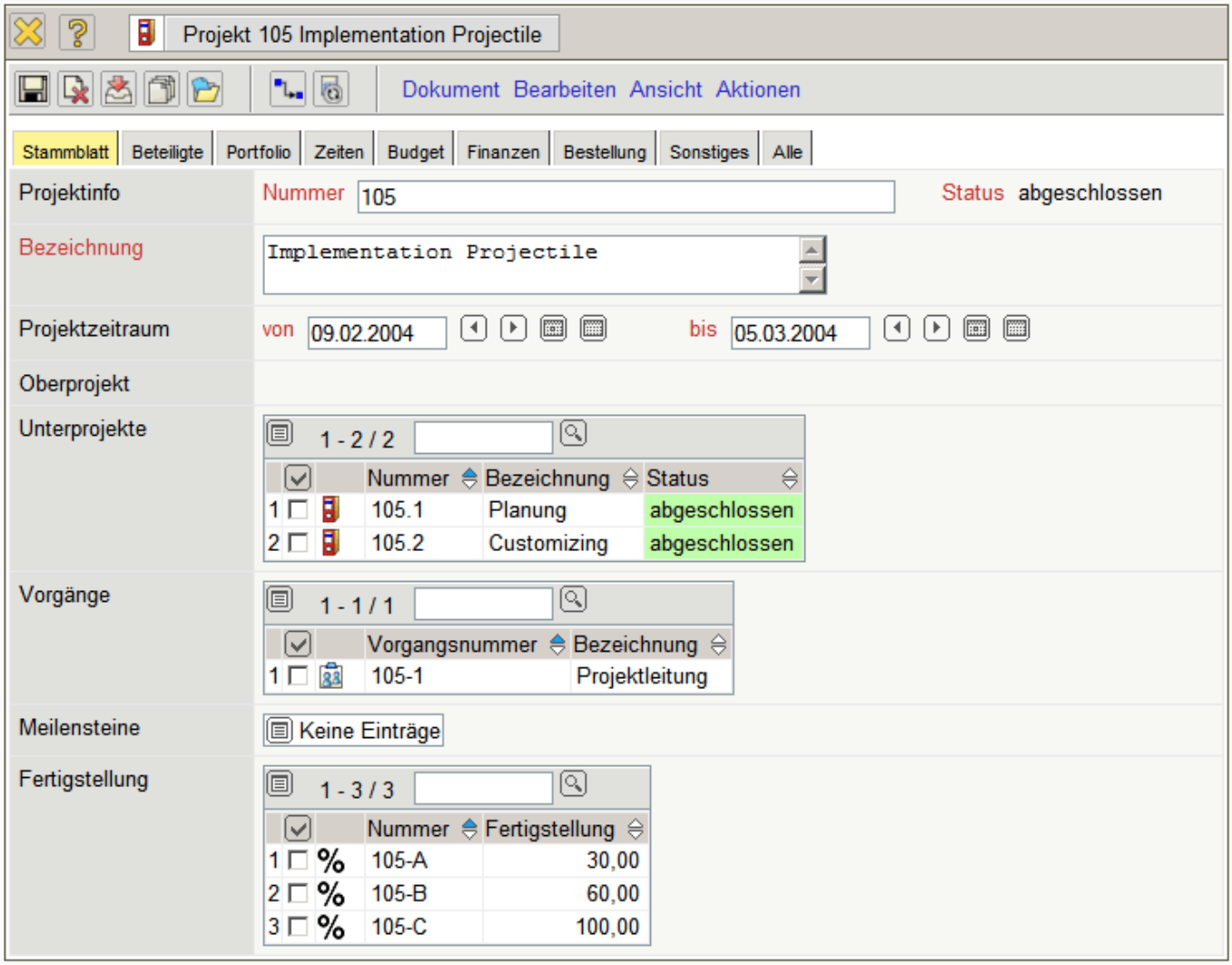

... Fortsetzung

From:
https://infodesire.net/dokuwiki/ - **Projectile-Online-Handbuch**

Permanent link:
https://infodesire.net/dokuwiki/doku.php?id=handbuch:kapitel_3:3.07_archiv_und_historie&rev=1283335606

Last update: **2019/10/25 14:10**