

[zurück](#) [Home](#) [weiter](#)

3.03 Masken und Maskenelemente (Fortsetzung1)

Masken bestehen aus einzelnen Feldern, welche die Datentypen Text, Zahlen, Wahrheitswerte, Datum/Zeit, Liste von Werten und Verweise auf andere Masken enthalten können. Derzeit sind folgende Felder bzw. Elementtypen verfügbar:

Schreibgeschützte Felder

Schreibgeschützte Felder gibt es beispielsweise bei Schlüsselfeldern (Ordnungsbegriff des Datensatzes), ...

Nummer

... Verlinkungen (Verweise auf andere Dokumente, hier auf ein Projekt) ...

Oberprojekt [EP Implementation Projectile](#)

... und bei Eingabedaten, die nicht verändert werden sollen (beispielsweise Statusinformationen).

Status abgeschlossen

Editierbare Felder (ein- oder mehrzeilig):

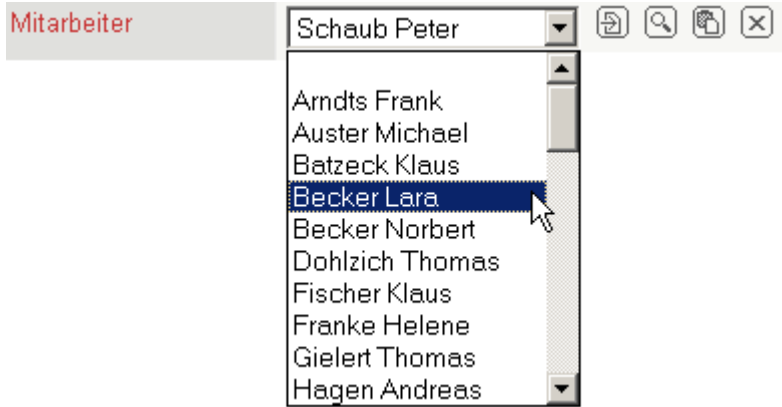
Bezeichnung





Auswahlboxen mit Inhalten aus Dokumenten oder Collections:

Auswahlboxen (Comboboxen) werden entweder durch die Projectile-Daten gefüllt (wie hier beim Mitarbeiter) oder aus Collections herangezogen (siehe Administrationsleitfaden).

Mitarbeiter     

Diese Auswahlbox enthält alle Mitarbeiter (oder alle aktiven Mitarbeiter, je nach Konfiguration) und listet diese alphabetisch auf.



Mit Hilfe der Link-Funktionalität  kann direkt auf das ausgewählte Dokument verlinkt werden. Mit  werden alle Datensätze des Typs angezeigt und können als Einfach- und Mehrfachauswahl übernommen werden. Mit  können kopierte Datensätze des selben Typs eingefügt werden und mit  kann der zugeordnete Datensatz (Eintrag in der Auswahlbox) entfernt werden.

Checkboxen zur Darstellung von Wahrheitswerten:

Die Checkboxen haben zwei Zustände: Wahr (Haken) oder Falsch (leer). Im Beispiel ist die Eigenschaft Externer Auftrag gegeben.



Datumselemente

Die Datumselemente beinhalten (außer der Möglichkeit das Datum von Hand einzutragen) vier zusätzliche Funktionalitäten.



Anzeige des vorherigen Tages ...



... und Anzeige des nächsten Tages.



Das aktuelle Datum kann als Feldinhalt gesetzt werden ...



... um das Kalenderelement zu aktivieren.



Im Kalenderelement kann ein Monat (innere Pfeile) oder auch ein Jahr (äußere Pfeile) vor oder zurückgeblättert werden.

Durch erneutes Klicken auf das Kalenderelement wird dieses wieder geschlossen.

Zeitfelder mit Angaben über Stunden und Personentage:

Bei dieser Art von Feldern kann die Eingabe entweder in Stunden (h) oder in Personentagen (Pt) erfolgen. Nach dem Abspeichern des Dokumentes wird der fehlende Wert ergänzt.

Soll-Aufwand	<input type="text" value="24:00"/> h	<input type="text" value="3"/> Pt
Plan-Aufwand	<input type="text"/> h	<input type="text"/> Pt

Hier wird der Plan-Aufwand in Personentagen eingetragen (2 Pt) und ...

Plan-Aufwand	<input type="text"/> h	<input type="text" value="2"/> Pt
--------------	------------------------	-----------------------------------

... nach dem Speichern ergänzt das System in Stunden (hier 16:00).

Plan-Aufwand	<input type="text" value="16:00"/> h	<input type="text" value="2"/> Pt
--------------	--------------------------------------	-----------------------------------

Wenn der Aufwand in Stunden eingegeben wird, ergänzt das System nach dem Speichern die Anzahl der Personentage.

Währungsfelder (ggf. mit Angaben in der Hauswährung und der Zweitwährung):

Bei dieser Art von Feldern kann die Eingabe entweder nur in Hauswährung (hier EURO) ...

Nettobetrag	Netto	<input type="text"/>	EUR	Betrag	Fremdwährung	<input type="text"/>	Währung	<input type="text" value="EURO"/>	<input type="button" value="🔍"/>	<input type="button" value="🗑"/>	<input type="button" value="🔍"/>	<input type="button" value="🗑"/>
-------------	-------	----------------------	-----	--------	--------------	----------------------	---------	-----------------------------------	----------------------------------	----------------------------------	----------------------------------	----------------------------------

oder in der Haus- und Zweitwährung (EUR und US Dollar) erfolgen.

Im Beispiel wird die Zweitwahrung auf US Dollar (USD) geandert, der Betrag von 100 USD wird eingeben und nach dem Abspeichern des Dokumentes wird der fehlende Wert ...



... erganzt (hier in die Hauswahrung EUR).

Reise							
Nettobetrag	Netto	73,63	EUR	Betrag Fremdwahrung	100	Wahrung	US Dollar

Diese Funktionalitat kann auch systemweit fur alle Wahrungsfelder verwendet werden. Die Haus- und Zweitwahrung wird im Dokument Konfiguration verwaltet. Die Option Zweitwahrung befindet sich in der Administration ⇒ System (siehe auch Administrationsleitfaden).

[... Fortsetzung](#)

From:
<https://infodesire.net/dokuwiki/> - **Projectile-Online-Handbuch**

Permanent link:
https://infodesire.net/dokuwiki/doku.php?id=handbuch:kapitel_3:3.03_masken_und_maskenelemente_fortsetzung

Last update: **2019/10/25 14:11**

