

[zurück](#) [Home](#) [weiter](#)

3.03 Masken und Maskenelemente (Fortsetzung2)

Elemente für die Mehrfachauswahl:

Wenn für einen Feldinhalt mehrere Einträge zugeordnet werden (können), wird eine Mehrfachauswahl verwendet. Die Felder mit Mehrfachzuordnung bestehen aus einem zentralen Button für alle Bearbeitungsfunktionen (entfernen, ausschneiden, einfügen, Neuanlage, Report erzeugen, ...) und dem Suchfenster für die Volltextsuche.

Projektteam

Diese Elemente beinhalten in der Regel noch folgende Funktionalitäten:

= Entfernen der markierten Elemente der Mehrfachauswahl (ohne Zwischenablage-Funktion)

= Ausschneiden der markierten Elemente der Mehrfachauswahl (Löschen mit Zwischenablage-Funktion)

= Kopieren der markierten Elemente der Mehrfachauswahl

= Einfügen der markierten Elemente der Mehrfachauswahl

= Suchen nach allen zulässigen Datensätzen des Typs

= Erzeugt für die ausgewählten Datensätze der Mehrfachauswahl einen Report

☒ = Alle Einträge invertieren (alle nicht markierten Einträge markieren und umgekehrt)

Im folgenden Beispiel sollen zwei Mitarbeiter aus dem Projektteam zum Projektmanager "befördert"

werden. Dazu werden die Teammitglieder zunächst markiert, dann kopiert und ...

Projektmanager

1 - 1 / 1

☒ ☐

	Name	Vorname	Mitarbeiterstatus
1	Müller	Julia	Festangestellt

Projektteam

1 - 9 / 9

☒ ☒ ☒ ☒ ☒ ☒ ☒ ☒ ☒

	Name	Vorname	Mitarbeiterstatus
6	Müller	Julia	Festangestellt
7	Schaub	Peter	Festangestellt
8	Schaub	Peter	Festangestellt
9	Schröder	Sandra	Festangestellt

... anschließend in das Element ...

Projektmanager

1 - 1 / 1

☒ ☐

	Name	Vorname	Mitarbeiterstatus
1	Müller	Julia	Festangestellt

Projektteam

1 - 9 / 9

☒ ☒ ☒ ☒ ☒ ☒ ☒ ☒ ☒

	Name	Vorname	Mitarbeiterstatus
3	Miller	Frank	Festangestellt
4	Miller	John	Festangestellt
5	Möller	Frauke	Festangestellt
6	Müller	Julia	Festangestellt
7	Schaub	Peter	Festangestellt
8	Schaub	Peter	Festangestellt
9	Schröder	Sandra	Festangestellt

... Projektmanager eingefügt.

Projektmanager	1 - 3 / 3			
	<input checked="" type="checkbox"/>	Name	Vorname	Mitarbeiterstatus
	1 <input type="checkbox"/>	Müller	Julia	Festangestellt
	2 <input type="checkbox"/>	Schaub	Peter	Festangestellt
Projektteam	1 - 9 / 9			
	<input checked="" type="checkbox"/>	Name	Vorname	Mitarbeiterstatus
	1 <input type="checkbox"/>	Batzeck	Klaus	Festangestellt
	2 <input type="checkbox"/>	Meier	Dieter	Festangestellt
	3 <input type="checkbox"/>	Miller	Frank	Festangestellt
	4 <input type="checkbox"/>	Miller	John	Festangestellt
	5 <input type="checkbox"/>	Möller	Frauke	Festangestellt
	6 <input type="checkbox"/>	Müller	Julia	Festangestellt
	7 <input type="checkbox"/>	Schaub	Peter	Festangestellt
	8 <input checked="" type="checkbox"/>	Schaub	Peter	Festangestellt
	9 <input checked="" type="checkbox"/>	Schröder	Sandra	Festangestellt

Eine Mehrfachauswahl wird entweder automatisch durch Systemfunktionalitäten oder manuell definiert. Eine solche Systemfunktionalität ist beispielsweise das Projektteam im Dokument Projekt. Hier werden alle Bearbeiter der Arbeitspakete automatisch übertragen. Ein Beispiel für die manuelle Definition ist die Basis für das Skillmanagement von Projectile: Die Zuweisung von Tätigkeiten zu den Mitarbeitern.

Durch Klicken auf das Fernglas im Feld Tätigkeiten öffnet sich ein Dialog ...

Mitarbeiter Batzeck Klaus

Dokument Bearbeiten Ansicht Aktionen

Stammblatt Adresse Kommunikation Pop3 A.Z-Verwaltung **Fähigkeiten** Sonstiges Alle

Tätigkeiten

alle verfügbaren Dokumente

Soft-Skills

☐ [1] Interkulturelle Kommunikation
☐ [2] Kommunikation
☐ [3] Problemlösung
☐ [4] Teamführung

Sprachfähigkeiten

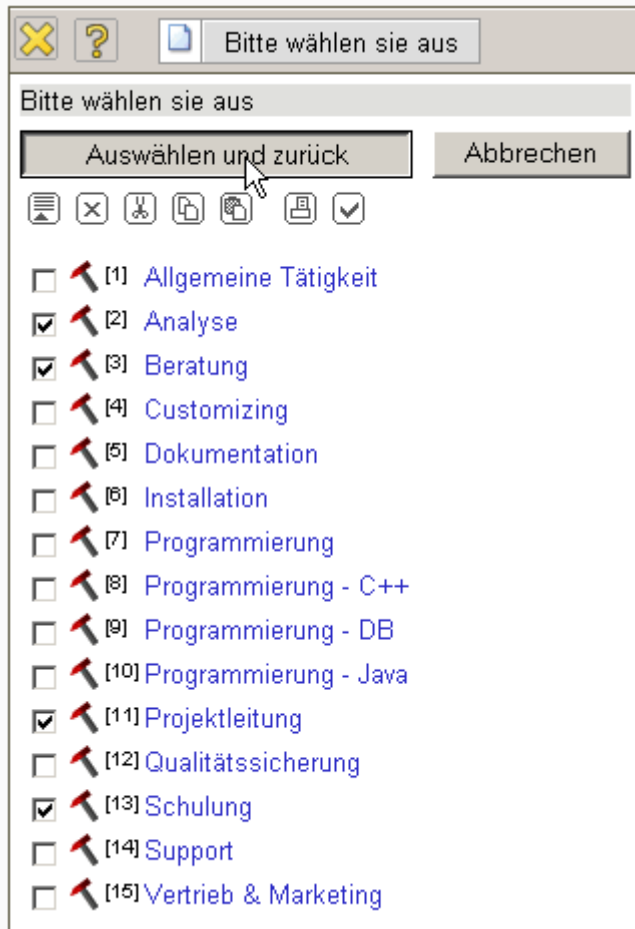
☐ [1] deutsch
☐ [2] englisch
☐ [3] französisch

... mit allen definierten Tätigkeiten im System.

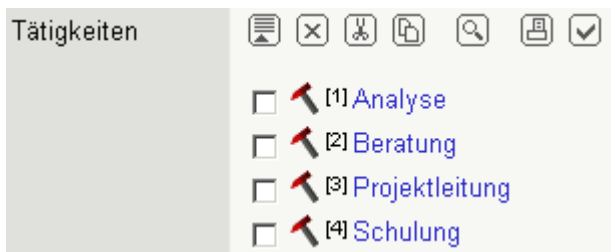
The screenshot shows a standard Windows-style dialog box with a title bar containing a close button (X), a help button (?), and a document icon. The title bar text is 'Bitte wählen sie aus'. Below the title bar, there is a subtitle 'Bitte wählen sie aus' and two buttons: 'Auswählen und zurück' and 'Abbrechen'. Below these buttons is a row of icons: a list icon, a close icon (X), a delete icon (trash), a copy icon, a paste icon, a print icon, and a checkmark icon. The main area of the dialog contains a list of 15 items, each with an unchecked checkbox, a red arrow icon, a number in brackets, and a text label. The items are: [1] Allgemeine Tätigkeit, [2] Analyse, [3] Beratung, [4] Customizing, [5] Dokumentation, [6] Installation, [7] Programmierung, [8] Programmierung - C++, [9] Programmierung - DB, [10] Programmierung - Java, [11] Projektleitung, [12] Qualitätssicherung, [13] Schulung, [14] Support, and [15] Vertrieb & Marketing.


Checkbox	Icon	Number	Activity
<input type="checkbox"/>	Red Arrow	[1]	Allgemeine Tätigkeit
<input type="checkbox"/>	Red Arrow	[2]	Analyse
<input type="checkbox"/>	Red Arrow	[3]	Beratung
<input type="checkbox"/>	Red Arrow	[4]	Customizing
<input type="checkbox"/>	Red Arrow	[5]	Dokumentation
<input type="checkbox"/>	Red Arrow	[6]	Installation
<input type="checkbox"/>	Red Arrow	[7]	Programmierung
<input type="checkbox"/>	Red Arrow	[8]	Programmierung - C++
<input type="checkbox"/>	Red Arrow	[9]	Programmierung - DB
<input type="checkbox"/>	Red Arrow	[10]	Programmierung - Java
<input type="checkbox"/>	Red Arrow	[11]	Projektleitung
<input type="checkbox"/>	Red Arrow	[12]	Qualitätssicherung
<input type="checkbox"/>	Red Arrow	[13]	Schulung
<input type="checkbox"/>	Red Arrow	[14]	Support
<input type="checkbox"/>	Red Arrow	[15]	Vertrieb & Marketing

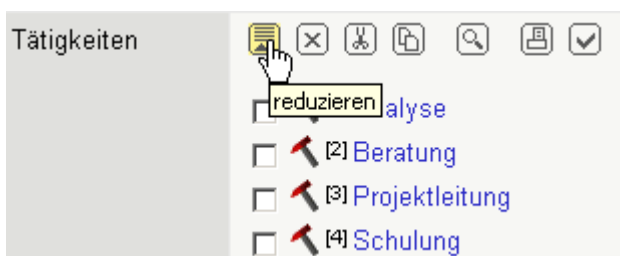
Durch das Markieren der Tätigkeiten und Betätigen des Buttons "Auswählen und zurück", werden die markierten Tätigkeiten ...



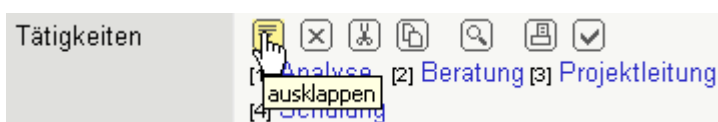
... in das Mitarbeiter-Dokument übertragen.



Das Beispiel stellt eine komprimierte Mehrfachauswahl dar. Mit  werden die Einträge der Mehrfachauswahl eingeklappt und ...



... mit  werden die Einträge der Mehrfachauswahl wieder ausgeklappt.



From:
<https://infodesire.net/dokuwiki/> - **Projectile-Online-Handbuch**

Permanent link:
https://infodesire.net/dokuwiki/doku.php?id=handbuch:kapitel_3:3.03_dokumente_fortsetzung&rev=1288694343



Last update: **2019/10/25 14:10**