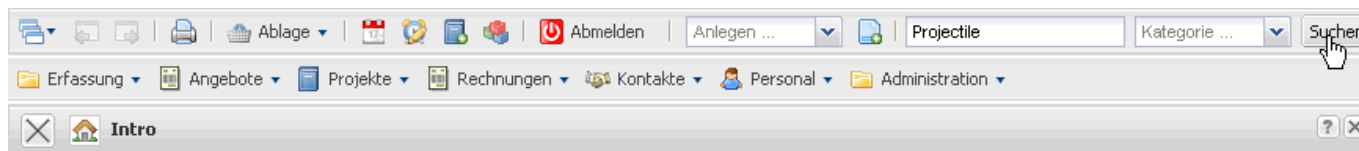


[zurück](#) [Home](#) [weiter](#)

3.02.05 Suchen und Finden

Die Suchmaschine dient zum Auffinden von Daten. Durch Eingabe eines Suchstrings im Feld Schnellsuche (hier Projectile) und Mausklick auf den Button "Suchen", kann der komplette Datenbestand nach diesem String durchsucht werden.



Da eine solche Suchanfrage über alle Daten im System je nach Datenmenge etwas dauern kann, erscheint ein entsprechender Warnhinweis.



Die folgende Abbildung zeigt eine mögliche Ergebnisliste der Suchanfrage: In der Trefferliste werden alle Dokumente aufgelistet, in denen der definierte Suchstring "Projectile" vorkommt.

✕ Liste Abfrage 'Projectile'

Liste [bearbeiten](#) [ablegen](#) Report ▾

Seite 1 von 9 | zeige 20 Einträge | 1 - 20 / 162

	Typ	Bezeichnung	Status ▾
<input type="checkbox"/>	Projekt	43 Test 123	Vorleistung
<input type="checkbox"/>	Projekt	43.1 Planungh	Vorleistung
<input type="checkbox"/>	Projekt	43.2 Umsetzungdf	Vorleistung
<input type="checkbox"/>	Rechnung	PM7-09-10-11	Rechnung fakturiert
<input type="checkbox"/>	Rechnung	PM7-09-10-12	Rechnung fakturiert
<input type="checkbox"/>	Rechnung	TK-09-10-13	Rechnung fakturiert
<input type="checkbox"/>	Projekt	54 Projectile Einführung die 2. aus Schablone	passiv
<input type="checkbox"/>	Projekt	54.1 Beratung	passiv
<input type="checkbox"/>	Projekt	54.2 Customizing	passiv
<input type="checkbox"/>	Projekt	54.3 Analyse	passiv
<input type="checkbox"/>	Projekt	56 Projectile Testprotkoll erstellen_aus Schablonbe	passiv
<input type="checkbox"/>	Projekt	56.1 Design	passiv
<input type="checkbox"/>	Projekt	56.2 Testlauf	passiv
<input type="checkbox"/>	Projekt	56.3 Evaluation	passiv
<input type="checkbox"/>	Projekt	59 Projekt Einführung Projectile	passiv
<input type="checkbox"/>	Projekt	60 Einführung Projectile	passiv

Diese Trefferlisten können auch zur späteren Verwendung verändert ...

✕ Liste Abfrage 'Projectile'

Liste [bearbeiten](#) [ablegen](#) Report ▾

Seite 1 von 9 | zeige 20 Einträge | 1 - 20 / 162

	Typ	Bezeichnung	Status ▾
<input type="checkbox"/>	Projekt	43 Test 123	Vorleistung
<input type="checkbox"/>	Projekt	43.1 Planungh	Vorleistung
<input type="checkbox"/>	Projekt	43.2 Umsetzungdf	Vorleistung

... und abgespeichert werden ("Abfrage Projectile").

Alle Dokument speichern

Name Nummer 125784629706 Bezeichnung Abfrage 'Projectile'

Einträge

Seite 1 von 2 zeige 100 Einträge 1 - 100 / 160

Typ	Bezeichnung	Status
1 Projekt	43 Test 123	Vorleistung
2 Projekt	43.1 Planungh	Vorleistung

In der Ergebnismenge kann mit Hilfe der Navigationsleiste jeweils ein Dokument vor oder zurück, bzw. zum ersten oder zum letzten Dokument geblättert werden. Hier sieht man eine Trefferliste mit 162 Einträgen, von denen die ersten 20 Dokumente (1-20) sichtbar sind. Durch Mausklick auf das kleine Dreieck in der Navigationsleiste (nächste Seite) ...

Alle

Name Nummer 125784629706 Bezeichnung Abfrage 'Projectile'

Einträge

Seite 1 von 2 zeige 100 Einträge 1 - 100 / 160

nächste Seite

Typ	Bezeichnung	Status
1 Projekt	43 Test 123	Vorleistung

... gelangt man automatisch zu den Dokumenten 21-40.

Liste bearbeiten ablegen Report

Seite 2 von 9 zeige 20 Einträge 21 - 40 / 162

5 10 20 50 100 200 500 1000 5000

Typ	Bezeichnung	Status
21 Auftrag	ung	Auftrag übernommen
22 Angebot	0-2	Angebot übernommen
23 Angebot	100	Angebot übernommen
24 Angebot	0-1	Angebot storniert
25 Angebot	-1	Angebot storniert
26 Projekt	projekt manuell	aktiv
27 Projekt	35.1 planung	aktiv

Mit Hilfe der Funktion **zeige 20 Einträge** können in der Trefferliste weitere 20 Treffer (also nach der ersten Betätigung 40) angezeigt werden. Bei erneuter Anwendung der Funktionalität

zeige 20 Einträge werden weitere 20 Treffer pro Trefferliste angezeigt. Entsprechend reduziert die Funktionalität, durch das Auswählen **zeige 5 Einträge** die Anzahl der Treffer in der Trefferliste.

Durch Mausklick auf einen Link in dieser Trefferliste (hier Projekt EP Einführung Projectile) ...

	EP Implementation Projectile	Projekt
	EP.1 Planung	Projekt

... kann direkt zum entsprechenden Dokument navigiert werden.

Projekt EP Implementation Projectile

Dokument Bearbeiten Ansicht Aktionen

Stammblatt
Beteiligte
Portfolio
Zeiten
Budget
Finanzen
Bestellung
Sonstiges
Alle

Projektinfo

Nummer
 Status abgeschlossen

Bezeichnung

Projektzeitraum

von
 bis

Oberprojekt

Unterprojekte

1 - 3 / 3

<input checked="" type="checkbox"/>	Nummer	Bezeichnung	Status
<input type="checkbox"/>	EP.1	Planung	abgeschlossen
<input type="checkbox"/>	EP.2	Customizing	abgeschlossen
<input type="checkbox"/>	EP.3	Einführung	abgeschlossen

Vorgänge

1 - 1 / 1

<input checked="" type="checkbox"/>	Vorgangsnummer	Bezeichnung
<input type="checkbox"/>	EP-1	Projektleitung

Meilensteine

Keine Einträge

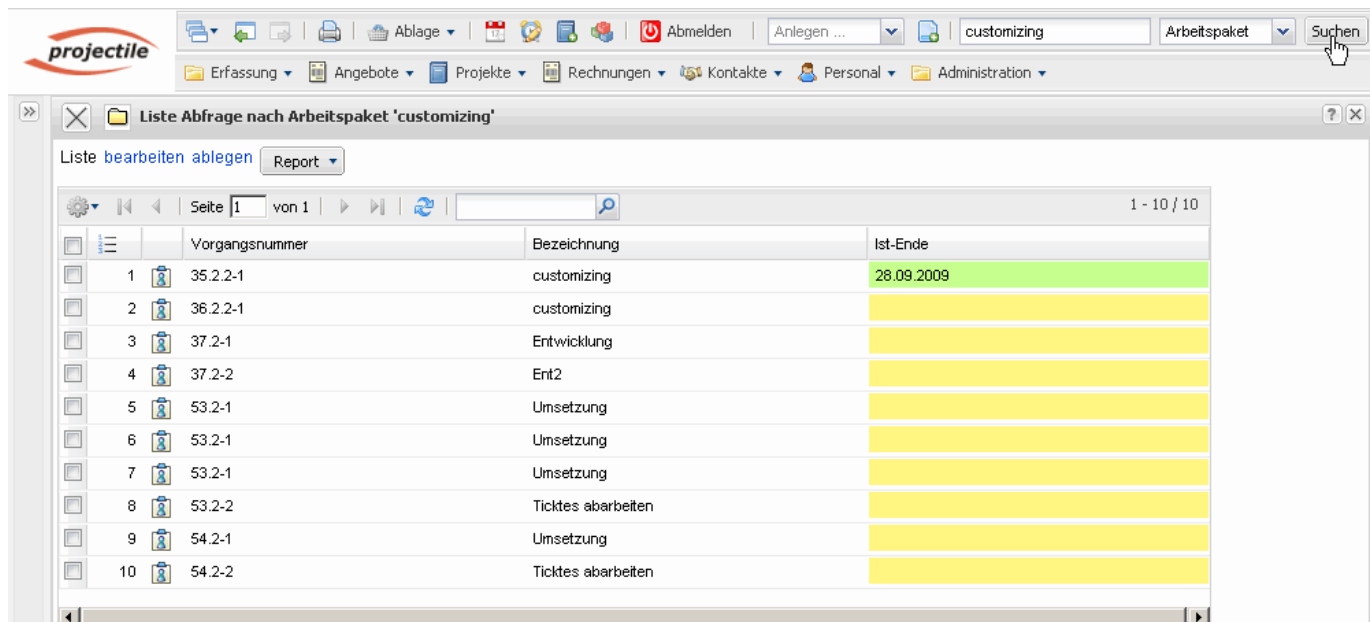
Fertigstellung

1 - 3 / 3

<input checked="" type="checkbox"/>	Nummer	Fertigstellung
<input type="checkbox"/>	EP-A	30,00
<input type="checkbox"/>	EP-B	60,00
<input type="checkbox"/>	EP-C	100,00

Mit Hilfe der Funktionalität in der Fensterleiste, kann die geöffnete Maske wieder geschlossen werden.

Das zweite Beispiel zur Nutzung der Dokumentensuche zeigt die Möglichkeit, innerhalb eines Dokumenttyps (Kategorie) nach einem bestimmten String zu suchen, die Suche also weiter einzuschränken: Im Beispiel möchte der Benutzer alle Dokumente des Typs Arbeitspaket auflisten, in denen der String "Customizing" vorkommt ...



projectile

Ablage | Anlegen ... | customizing | Arbeitspaket | Suchen

Erfassung | Angebote | Projekte | Rechnungen | Kontakte | Personal | Administration

Liste Abfrage nach Arbeitspaket 'customizing'


Liste bearbeiten ablegen Report

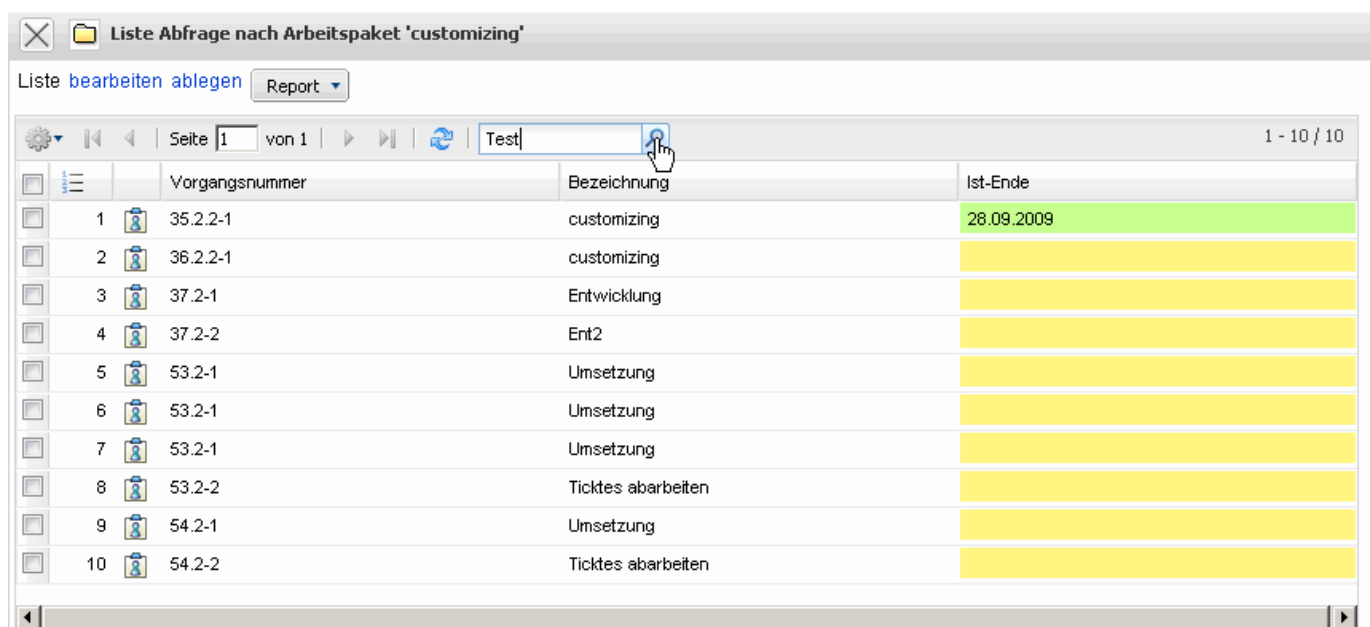
Seite 1 von 1

	Vorgangsnummer	Bezeichnung	Ist-Ende
1	35.2.2-1	customizing	28.09.2009
2	36.2.2-1	customizing	
3	37.2-1	Entwicklung	
4	37.2-2	Ent2	
5	53.2-1	Umsetzung	
6	53.2-1	Umsetzung	
7	53.2-1	Umsetzung	
8	53.2-2	Ticktes abarbeiten	
9	54.2-1	Umsetzung	
10	54.2-2	Ticktes abarbeiten	

1 - 10 / 10

... und in der Trefferliste werden nun alle Arbeitspakete angezeigt, die den Begriff Customizing enthalten. Dabei spielt es keine Rolle, ob dieser String in der Bezeichnung steht oder in einem anderen Element des Dokumentes.

Innerhalb der Trefferliste kann die Suche weiter eingeschränkt werden. In der Zeile "gefunden" kann im Eingabefeld ein String eingegeben werden. Nach Klicken auf  ...



Liste Abfrage nach Arbeitspaket 'customizing'

Liste bearbeiten ablegen Report

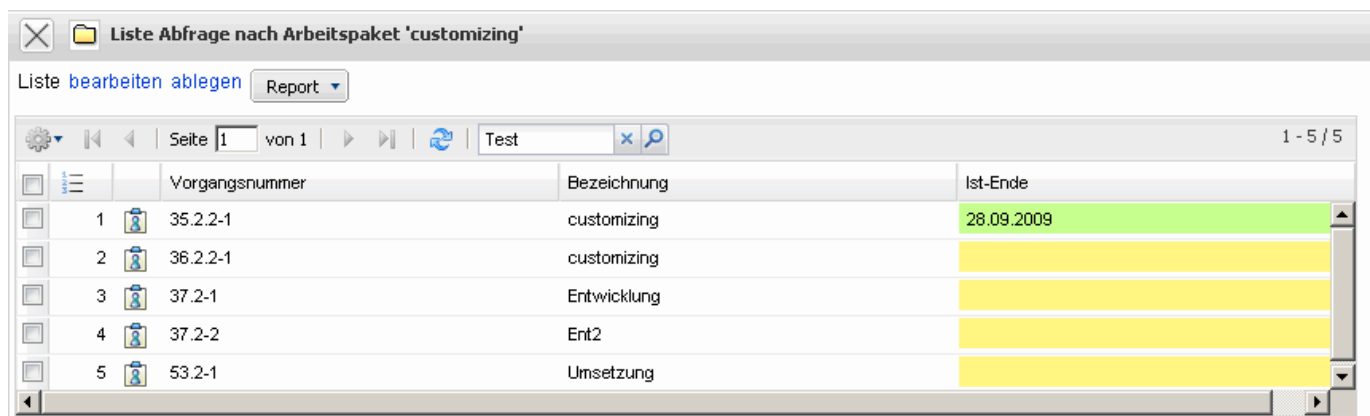
Seite 1 von 1

Test

	Vorgangsnummer	Bezeichnung	Ist-Ende
1	35.2.2-1	customizing	28.09.2009
2	36.2.2-1	customizing	
3	37.2-1	Entwicklung	
4	37.2-2	Ent2	
5	53.2-1	Umsetzung	
6	53.2-1	Umsetzung	
7	53.2-1	Umsetzung	
8	53.2-2	Ticktes abarbeiten	
9	54.2-1	Umsetzung	
10	54.2-2	Ticktes abarbeiten	

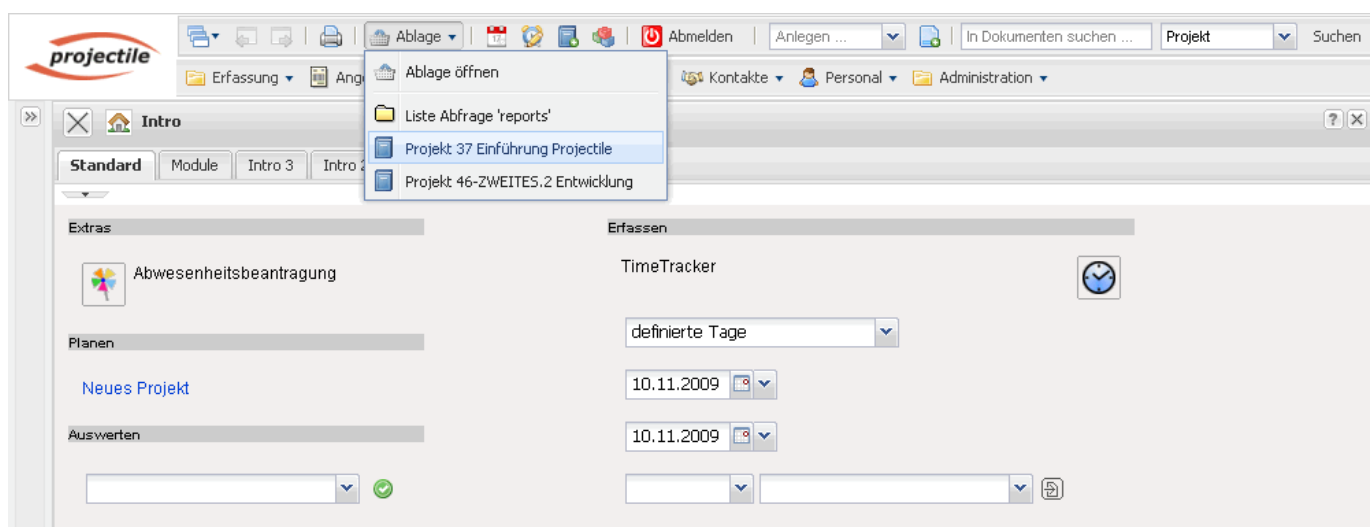
1 - 10 / 10

... sucht das System jetzt innerhalb der Trefferliste.



	Vorgangsnummer	Bezeichnung	Ist-Ende
1	35.2.2-1	customizing	28.09.2009
2	36.2.2-1	customizing	
3	37.2-1	Entwicklung	
4	37.2-2	Ent2	
5	53.2-1	Umsetzung	

Eine weitere Möglichkeit Dokumente aufzufinden und zu öffnen, bietet die persönliche Ablage. Durch Mausklick auf den Link aus der persönlichen Ablage, können Dokumente direkt geöffnet werden.



From:
<https://infodesire.net/dokuwiki/> - **Projectile-Online-Handbuch**

Permanent link:
https://infodesire.net/dokuwiki/doku.php?id=handbuch:kapitel_3:3.02.5_suchen_und_finden&rev=1287146587

Last update: **2019/10/25 14:10**

