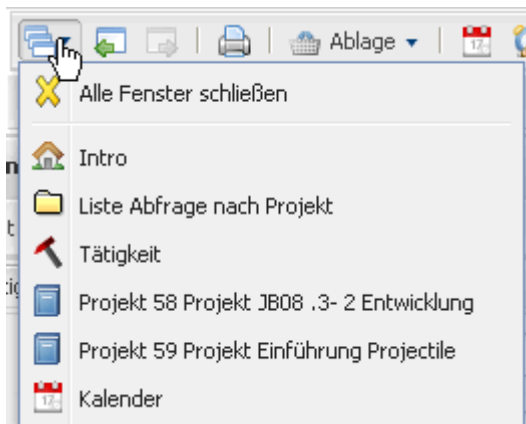



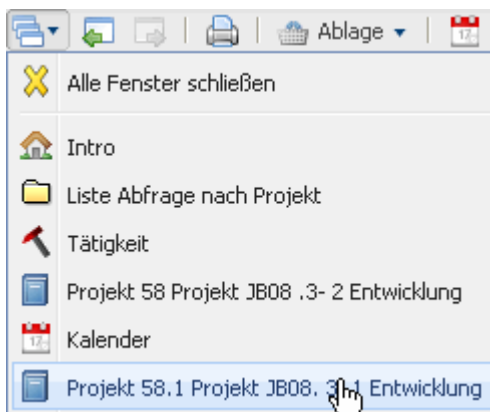
[zurück Home weiter](#)

3.02.02 Fenstermanager

Im oberen Teil des Arbeitsbereiches befindet sich eine Auflistung der bereits geöffneten Masken - der Fenstermanager. Die aufgelisteten Masken können direkt über diese Liste geöffnet werden. Im Beispiel befinden sich der Arbeitsbereich (Intro) und die Datensätze für die Projektsuche, Tätigkeit, das Projekt 58 Projekt JB08 .3- 2 Entwicklung, das Projekt 59 Projekt Einführung Projectile und der Kalender.



An erster Position befindet sich der Schließen-Button  für alle geöffneten Fenster und danach die Einträgen der geöffneten Fenster mit Link zur Maske. Zum Wechseln auf eine Maske in der Liste, ...



... wird die Verlinkung des Eintrages genutzt und das entsprechende Dokument (hier das Projekt 58.1 Projekt JB08. 3- 1 Entwicklung) wird geöffnet.

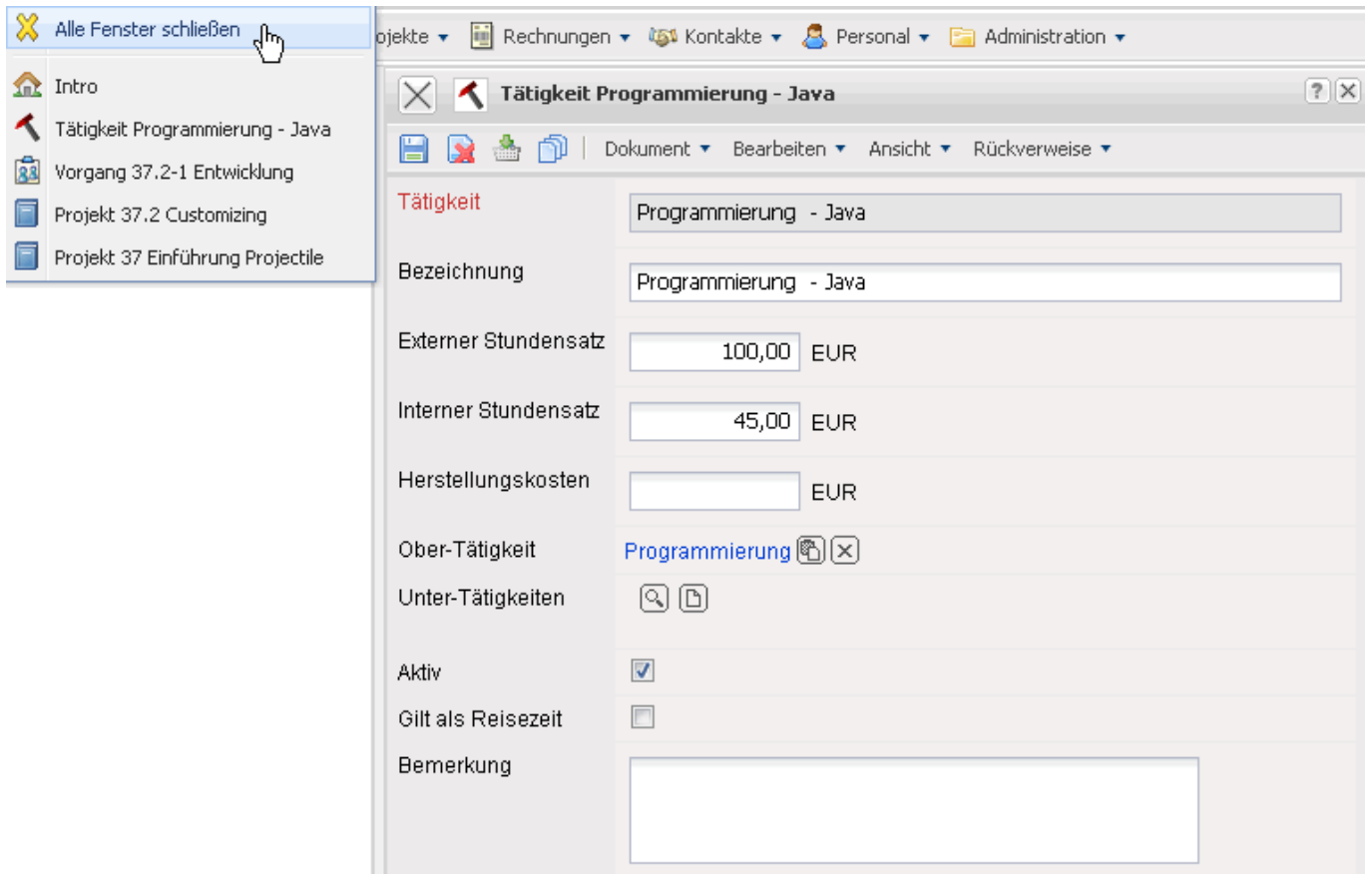
The screenshot shows a software window titled 'Projekt 58.1 Projekt JB08. 3- 1 Entwicklung'. The interface includes a menu bar with options like 'Dokument', 'Bearbeiten', 'Ansicht', 'Rückverweise', and 'Aktionen'. Below the menu is a tabbed interface with 'Stammblatt' selected. The main area displays project information: 'Projektinfo' with 'Nummer' 58.1 and 'Status' aktiv; 'Bezeichnung' 'Projekt JB08. 3- 1 Entwicklung'; and 'Projektzeitraum' from '03.11.2009' to '12.11.2009'. Below this, 'Oberprojekt' is '58 Projekt JB08 .3- 2 Entwicklung'. A section for 'Unterprojekte' contains a table with 6 rows. The table has columns for 'Nummer', 'Bezeichnung', and 'Status'. All sub-projects are listed with a status of 'aktiv'.


Nummer	Bezeichnung	Status
1	34.1 - dupliziert	aktiv
2	35	aktiv
3	35.1	aktiv
4	35.2.1	aktiv
5	35.2.2	aktiv
6	58.1.1	aktiv

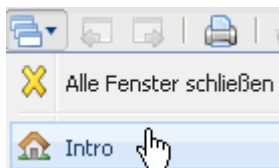
Zum Schließen eines Dokumentes in der Liste, kann der Schließen-Button genutzt werden ...

This is a close-up view of the software window. A red arrow points to the 'X' icon in the top-left corner of the window's title bar, which is the standard close button. The window title is 'Projekt 58.1 Projekt JB08. 3- 1 Entwicklung'. The 'Stammblatt' tab is active, and the 'Projektinfo' section shows 'Nummer' 58.1 and 'Bezeichnung' 'Projekt JB08. 3- 1 Entwicklung'.

... und das entsprechende Dokument wird geschlossen.




Mit "  Alle Fenster schließen" werden alle geöffneten Masken ...



... mit Ausnahme des Arbeitsbereiches (Intro) geschlossen. Alternativ kann mit der "Home"-Funktionalität in der oberen Menüleiste ...



... oder mit dem Button  jederzeit das Intro geöffnet werden ohne alle Fenster zu schließen.

From:
<https://www.infodesire.net/dokuwiki/> - **Projectile-Online-Handbuch**

Permanent link:
https://www.infodesire.net/dokuwiki/doku.php?id=handbuch:kapitel_3:3.02.2_fenstermanager

Last update: **2019/10/25 14:11**

