

[zurück](#) [Home](#) [weiter](#)

## 2.4.09 Eingangsrechnungsposition

Die Maske Eingangsrechnungsposition verwaltet die Positionen der Eingangsrechnungen. Dieses Dokument beinhaltet Informationen über das Projekt, den Netto- und Bruttobetrag der Position, der Umsatzsteuer, der Kostenart und die Information, ob die Position bereits fakturiert wurde.

**Tipp:** Mehr zu diesem Thema erfahren Sie im Abschnitt [4.4.03 Eingangsrechnung erfassen](#).

Auf dem Reiter Stammbblatt:

- **Rechnung:** Dieses Feld weist der Fremdrechnung eine eindeutige Identifizierungsnummer zu, die vom System automatisch zugeordnet wird.
- **Position:** Dieses Feld kennzeichnet die Nummer der Fremdrechnungsposition anhand einer eindeutigen Nummer, die vom System automatisch vorbelegt wird.
- **Bezeichnung:** In diesem Feld wird die Bezeichnung der Fremdrechnungsposition eingetragen.
- **Projekt:** In diesem Feld wird das Projekt für die Fremdrechnungsposition zugeordnet.
- **Netto:** In diesem Feld wird der Nettobetrag der Fremdrechnungspositionen definiert. Wird der Bruttobetrag und die Umsatzsteuer eingegeben, berechnet das System diesen Wert automatisch.
- **Umsatzsteuer:** Durch Auswahl der Mehrwert- bzw. Umsatzsteuer, wird der Bruttobetrag der Position automatisch errechnet. Die Umsatzsteuer kann in der Maske Umsatzsteuer definiert

und geändert werden.

- **Brutto:** Dieses Feld kennzeichnet den Gesamtbetrag der Fremdrechnungsposition. Wird der Nettoertrag und die Umsatzsteuer eingegeben, berechnet das System diesen Wert automatisch.
- **Kostenart:** Dieses Feld kennzeichnet die Kostenart der Rechnungsposition. Die Kostenarten können in der Maske Kostenart definiert und geändert werden.
- **Bemerkung:** Dieses Feld ermöglicht den Eintrag von Bemerkungen zur Rechnungsposition.

The screenshot shows a software window titled 'Eingangsrechnungsposition 34-1 MS SQL-Server'. It has a menu bar with 'Dokument', 'Bearbeiten', 'Ansicht', 'Rückverweise', and 'Aktionen'. Below the menu are four tabs: 'Stamblatt', 'Arbeitspaket' (selected), 'Artikel', and 'Sonstiges'. The 'Arbeitspaket' tab contains the following fields:

- Mitarbeiter: Two dropdown menus and three icons (copy, search, delete).
- Arbeitspaket: Three icons (copy, search, delete).
- Ist-Aufwand: Two input fields, one labeled 'h' and one labeled 'Pt'.
- Zugeordnete Planaufwände: Two input fields, one labeled 'h' and one labeled 'Pt', with '0:00' and '0' respectively.
- Differenz: Two input fields, one labeled 'h' and one labeled 'Pt', with '0:00' and '0' respectively.
- Stundensatz: One input field followed by 'EUR'.

Auf dem Reiter Arbeitspaket:

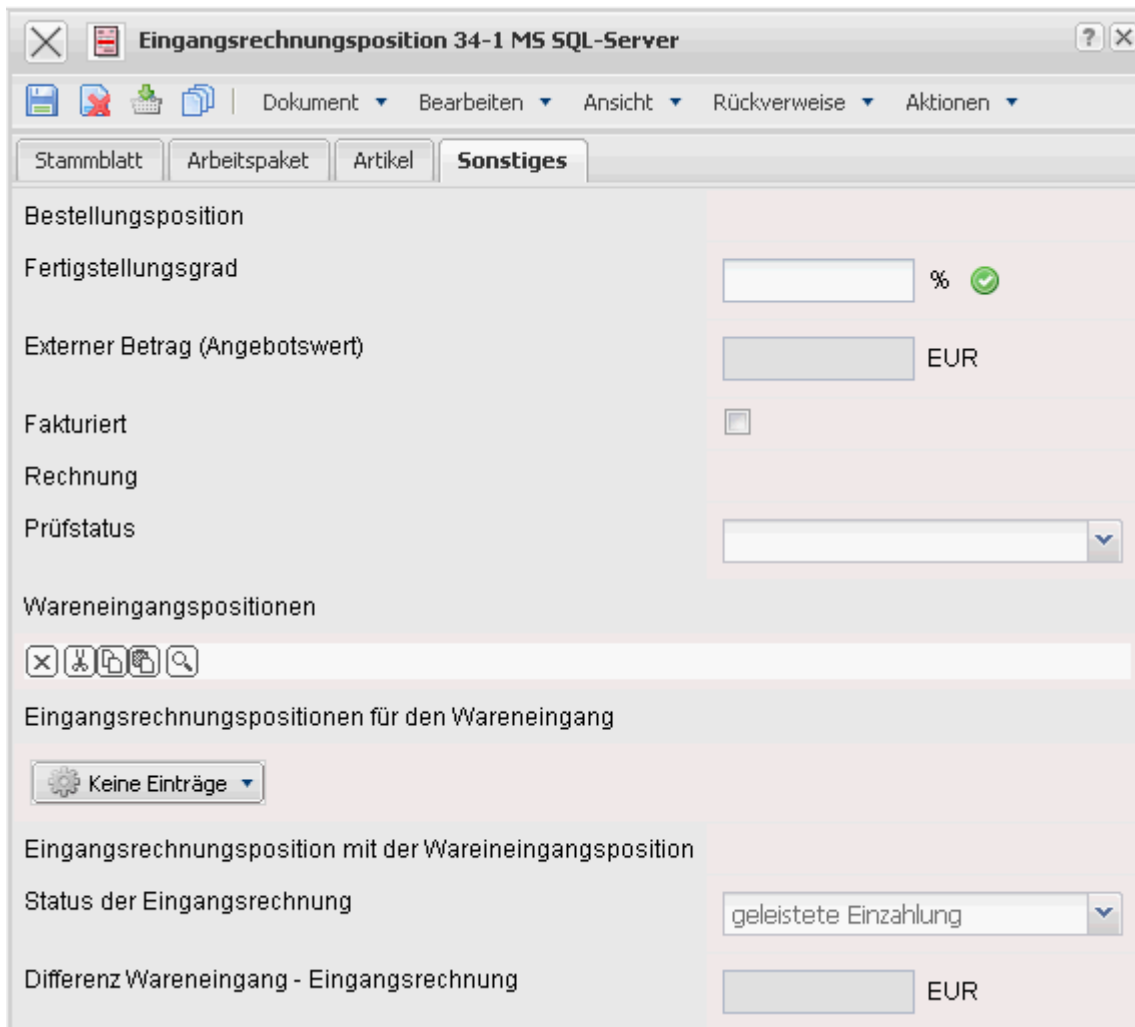
- **Mitarbeiter:**
- **Arbeitspaket:**
- **Ist-Aufwand:**
- **Zugeordnete Planaufwände:**
- **Differenz:**
- **Stundensatz:**

The screenshot shows the same software window, but with the 'Artikel' tab selected. The fields visible are:

- Anzahl Artikel: An input field with the value '1' and a green checkmark icon.
- Artikel: A dropdown menu showing 'SQL-Server' and three icons (copy, search, delete).
- Budget: An empty input field.

Auf dem Reiter Artikel:

- **Artikel:**
- **Anzahl Artikel:**
- **Artikel:**
- **Budget:**




Eingangsrechnungsposition 34-1 MS SQL-Server

Dokument Bearbeiten Ansicht Rückverweise Aktionen

Stammblatt Arbeitspaket Artikel **Sonstiges**

Bestellungsposition

Fertigstellungsgrad  % 





Externer Betrag (Angebotswert)  EUR

Fakturiert ☐


Rechnung

Prüfstatus

Wareneingangspositionen

Eingangsrechnungspositionen für den Wareneingang

 Keine Einträge

Eingangsrechnungsposition mit der Wareneingangsposition

Status der Eingangsrechnung  geleistete Einzahlung

Differenz Wareneingang - Eingangsrechnung  EUR

Auf dem Reiter Sonstiges:

- **Bestellposition:**
- **Fertigstellungsgrad:**
- **Externer Betrag (Angebotswert):**
- **Fakturiert:**
- **Rechnung:**
- **Prüfstatus:**
- **Wareneingangspositionen:**
- **Eingangsrechnungspositionen für den Wareneingang:**
- **Eingangsrechnungspositionen mit der Wareneingangsposition:**
- **Status der Eingangsrechnung:**
- **Differenz Wareneingang-Eingangsrechnung:**

Die Maske besteht aus folgenden Elementen:

- **Anzahl, Fremdleistung:** Hier kann die Anzahl und die Art einer Fremdleistung angegeben werden, wenn sich die Position auf Fremdleistungen (beispielsweise Datenbanken, Hardware, ...) bezieht. Nach Betätigung des grünen Häkchens, werden aus den Ein- und Verkaufspreisen der Fremdleistung die internen und externen Budgets vom System bestimmt.
- **Fakturiert:** Dieses Element kennzeichnet, ob die Fremdrechnungsposition bereits abgerechnet ist. Dieses Kennzeichen wird vom System automatisch gesetzt, wenn die Fremdrechnungsposition in eine Rechnung übernommen wird und diese Rechnung fakturiert ist.

From:  
<https://infodesire.net/dokuwiki/> - **Projectile-Online-Handbuch**

Permanent link:  
[https://infodesire.net/dokuwiki/doku.php?id=handbuch:kapitel\\_2:2.4.09\\_fremdrechnungsposition&rev=1259136376](https://infodesire.net/dokuwiki/doku.php?id=handbuch:kapitel_2:2.4.09_fremdrechnungsposition&rev=1259136376)



Last update: **2019/10/25 14:10**