

[zurück](#) [Home](#) [weiter](#)

2.4.09 Position der Eingangsrechnung

Die Maske Fremdrechnungsposition verwaltet die Positionen der Eingangsrechnungen. Dieses Dokument beinhaltet Informationen über das Projekt, den Netto- und Bruttobetrag der Position, der Umsatzsteuer, der Kostenart und die Information, ob die Position bereits fakturiert wurde.

Tipp: Mehr zu diesem Thema erfahren Sie im Abschnitt [4.4.03 Eingangsrechnung erfassen](#).

The screenshot shows a software interface for managing input invoice positions. The window title is 'Eingangsrechnungsposition 34-1 MS SQL-Server'. The interface includes a menu bar with 'Dokument', 'Bearbeiten', 'Ansicht', 'Rückverweise', and 'Aktionen'. Below the menu is a tabbed interface with 'Stammblatt', 'Arbeitspaket', 'Artikel', and 'Sonstiges'. The 'Stammblatt' tab is selected. The form fields are as follows:

Field	Value
Rechnung	100089
Position	34-1
Bezeichnung	MS SQL-Server
Projekt	138 Einführung Projectile
Netto	1.995,00 EUR
Umsatzsteuer	USt-D-19%
Brutto	2.374,05 EUR
Kostenart	Sachkosten
Bemerkung	

Auf dem Reiter Stammblatt:

- **Stammblatt:**
- **Rechnung:**
- **Position:**
- **Bezeichnung:**
- **Projekt:**
- **Netto:**
- **Umsatzsteuer:**
- **Brutto:**
- **Kostenart:**
- **Bemerkung:**

The screenshot shows a software window titled "Eingangsrechnungsposition 34-1 MS SQL-Server". It has a menu bar with "Dokument", "Bearbeiten", "Ansicht", "Rückverweise", and "Aktionen". Below the menu is a tab bar with "Stammblatt", "Arbeitspaket" (selected), "Artikel", and "Sonstiges". The "Arbeitspaket" tab contains the following fields:

Mitarbeiter	<input type="text"/>	<input type="text"/>	<input type="button" value="🔍"/>	<input type="button" value="📄"/>	<input type="button" value="✖"/>
Arbeitspaket	<input type="text"/>				
Ist-Aufwand	<input type="text"/>	h	<input type="text"/>	Pt	
Zugeordnete Planaufwände	<input type="text" value="0:00"/>	h	<input type="text" value="0"/>	Pt	
Differenz	<input type="text" value="0:00"/>	h	<input type="text" value="0"/>	Pt	
Stundensatz	<input type="text"/>	EUR			

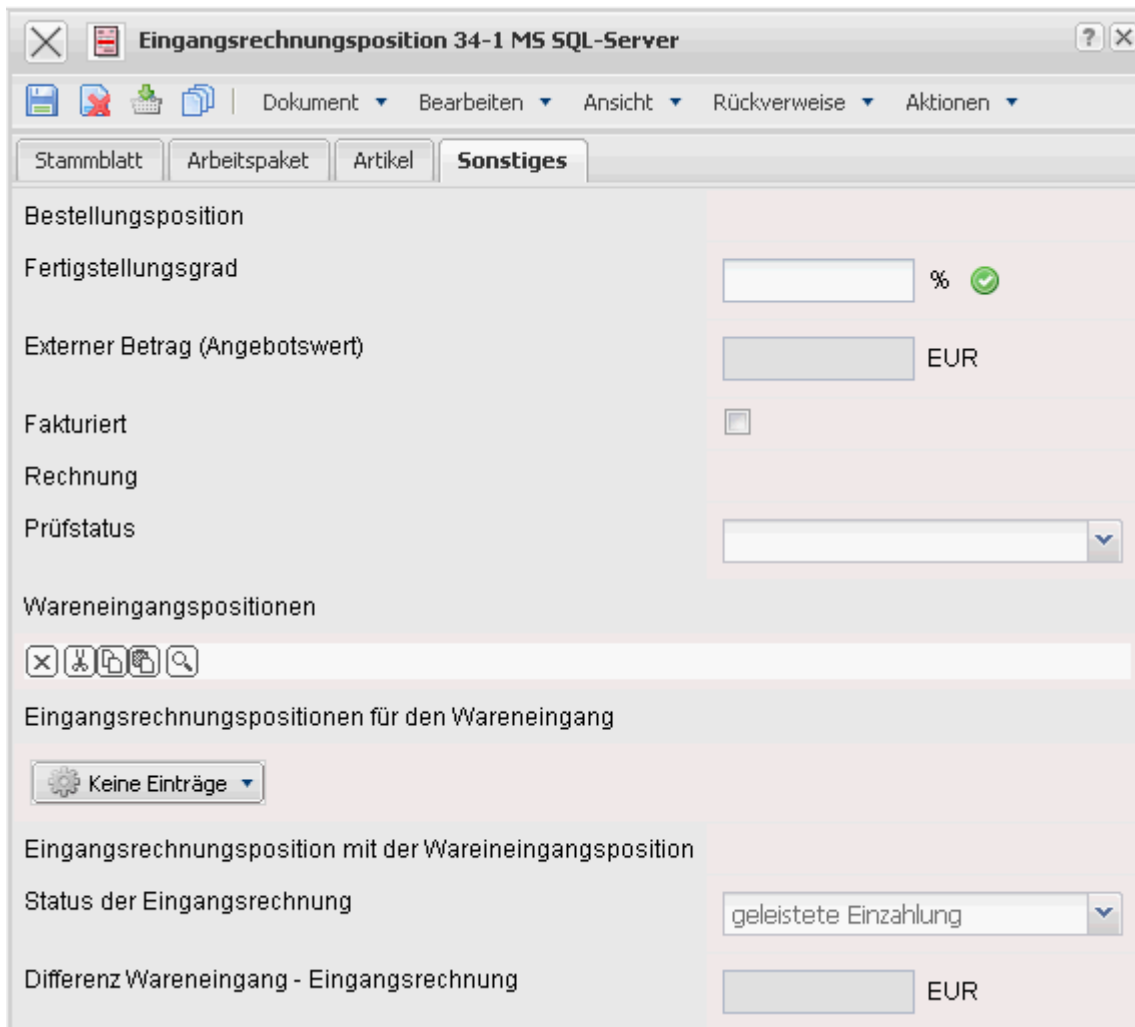
Auf dem Reiter Arbeitspaket:

- **Mitarbeiter:**
- **Arbeitspaket:**
- **Ist-Aufwand:**
- **Zugeordnete Planaufwände:**
- **Differenz:**
- **Stundensatz:**

The screenshot shows the same software window, but with the "Artikel" tab selected. The fields are:

Anzahl Artikel	<input type="text" value="1"/>	<input checked="" type="checkbox"/>		
Artikel	<input type="text" value="SQL-Server"/>	<input type="button" value="🔍"/>	<input type="button" value="📄"/>	<input type="button" value="✖"/>
Budget				

Auf dem Reiter Artikel:




Eingangsrechnungsposition 34-1 MS SQL-Server

Dokument Bearbeiten Ansicht Rückverweise Aktionen

Stammblatt Arbeitspaket Artikel **Sonstiges**

Bestellungsposition

Fertigstellungsgrad % 

Externer Betrag (Angebotswert) EUR


Fakturiert ☐

Rechnung

Prüfstatus

Wareneingangspositionen

Eingangsrechnungspositionen für den Wareneingang

 Keine Einträge

Eingangsrechnungsposition mit der Wareneingangsposition

Status der Eingangsrechnung geleistete Einzahlung

Differenz Wareneingang - Eingangsrechnung EUR

Auf dem Reiter Sonstiges:

Die Maske besteht aus folgenden Elementen:

- **Rechnung:** Dieses Feld weist der Fremdrechnung eine eindeutige Identifizierungsnummer zu, die vom System automatisch zugeordnet wird.
- **Position:** Dieses Feld kennzeichnet die Nummer der Fremdrechnungsposition anhand einer eindeutigen Nummer, die vom System automatisch vorbelegt wird.
- **Bezeichnung:** In diesem Feld wird die Bezeichnung der Fremdrechnungsposition eingetragen.
- **Anzahl, Fremdleistung:** Hier kann die Anzahl und die Art einer Fremdleistung angegeben werden, wenn sich die Position auf Fremdleistungen (beispielsweise Datenbanken, Hardware, ...) bezieht. Nach Betätigung des grünen Häkchens, werden aus den Ein- und Verkaufspreisen der Fremdleistung die internen und externen Budgets vom System bestimmt.
- **Netto:** In diesem Feld wird der Nettobetrag der Fremdrechnungspositionen definiert. Wird der Bruttobetrag und die Umsatzsteuer eingegeben, berechnet das System diesen Wert automatisch.
- **Umsatzsteuer:** Durch Auswahl der Mehrwert- bzw. Umsatzsteuer, wird der Bruttobetrag der Position automatisch errechnet. Die Umsatzsteuer kann in der Maske Umsatzsteuer definiert und geändert werden.
- **Brutto:** Dieses Feld kennzeichnet den Gesamtbetrag der Fremdrechnungsposition. Wird der Nettoertrag und die Umsatzsteuer eingegeben, berechnet das System diesen Wert automatisch.
- **Projekt:** In diesem Feld wird das Projekt für die Fremdrechnungsposition zugeordnet.
- **Kostenart:** Dieses Feld kennzeichnet die Kostenart der Rechnungsposition. Die Kostenarten können in der Maske Kostenart definiert und geändert werden.

- **Bemerkung:** Dieses Feld ermöglicht den Eintrag von Bemerkungen zur Rechnungsposition.
- **Fakturiert:** Dieses Element kennzeichnet, ob die Fremdrechnungsposition bereits abgerechnet ist. Dieses Kennzeichen wird vom System automatisch gesetzt, wenn die Fremdrechnungsposition in eine Rechnung übernommen wird und diese Rechnung fakturiert ist.

From:
<https://infodesire.net/dokuwiki/> - **Projectile-Online-Handbuch**

Permanent link:
https://infodesire.net/dokuwiki/doku.php?id=handbuch:kapitel_2:2.4.09_fremdrechnungsposition&rev=1258732471

Last update: **2019/10/25 14:10**

