

[zurück Home weiter](#)

2.01.24 Mitarbeiter

Die Maske Mitarbeiter verwaltet die Stammdaten der einzelnen Projektmitarbeiter. Hier werden alle Informationen über den Mitarbeiter, wie beispielsweise die Personalnummer, die zugeordnete Benutzergruppe, das Passwort zum Einloggen in das System, der Mitarbeiterstatus, Standort, Name und Adresse des Mitarbeiters, Abteilung und Funktion, die Kommunikationsmöglichkeiten sowie die Daten für die [Arbeitszeitverwaltung](#) hinterlegt.

Tip: Mehr zu diesem Thema erfahren Sie im Abschnitt [4.1.06 Verwaltung von Mitarbeitern](#) und [4.1.07 Arbeitszeitverwaltung](#).

The screenshot shows a web-based form for managing employee data. The form is titled 'Mitarbeiter Schuran Monika'. It has a navigation bar with tabs: 'Stammblatt', 'Adresse', 'Kommunikation', 'AZ-Verwaltung', 'Fähigkeiten', and 'Sonstiges'. The 'Stammblatt' tab is active. The form contains the following fields and values:

- Personalnummer: 021
- Anrede: Frau
- Titel: Dr.
- Name: Schuran
- Vorname: Monika
- Status: Festangestellt
- Funktion: Developer
- Standort: Frankfurt
- Kostenstelle: Geschäftsführung

Below the main form is a table for 'Unit' with the following data:

Unit
1 Development

At the bottom of the form, there are additional fields:

- Aktiver Benutzer:
- Login: schm
- Standard-Benutzerrolle: 2 Manager
- Benutzersprache: deutsch

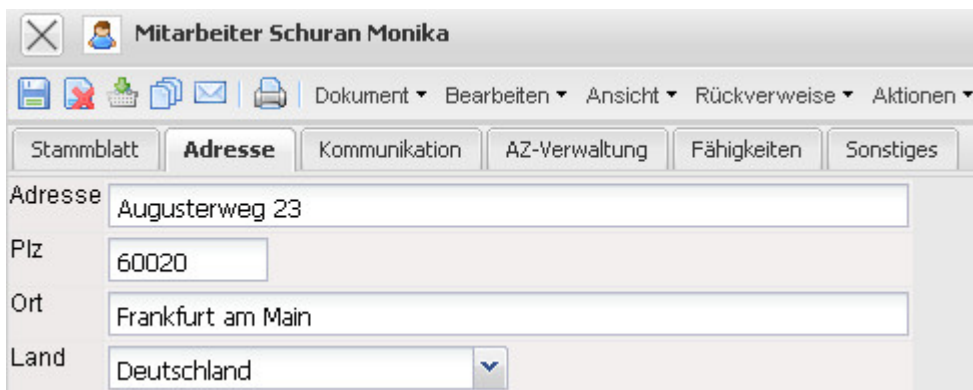
Die Maske besteht aus folgenden Elementen:

Auf dem Reiter "Stammblatt":

- **Personalnummer:** Dieses alphanumerische Feld ermöglicht die Eingabe einer Personalnummer und hat informellen Charakter.
- **Anrede, Titel, Name und Vorname:** Diese Felder kennzeichnen die Anrede oder/und den Titel sowie den Vor- und Nachnamen des Mitarbeiters. Die Merkmale für die Anrede können in den Collections definiert und geändert werden.
- **Sprache:** Dieses Feld definiert die Sprache des Mitarbeiters. Die Sprache kann in den Collections definiert und geändert werden. Wenn im System entsprechende Übersetzungen hinterlegt sind, wird automatisch beim Anmelden die Sprache des Benutzers systemweit verwendet.
- **Status:** Das Feld Status kennzeichnet den Status des Mitarbeiters. Beispielsweise sind die Merkmale Festangestellter, Freier Mitarbeiter und Fremdmitarbeiter möglich.
- **Abteilung, Funktion:** Dieses Feld kennzeichnet dem Mitarbeiter seine Funktion innerhalb der Firma. Dieses Feld kann in den Collections definiert und geändert werden. Die Funktion des Mitarbeiters wie folgt ausgewählt werden (Consultant, Developer, Distributor, Finanzen, Graphiker, Manager, Marketing).
- **Standort:** Das Feld Standort kennzeichnet den Standort der Zentrale oder Filiale der Firma, für

den oder die der Mitarbeiter tätig ist. Die Standorte können in den Collections definiert und geändert werden. Die Collections für den Standort können in der Maske [Kalender](#) definiert und geändert werden.

- **Kostenstelle:** In diesem Auswahlfeld kann die Kostenstelle des Mitarbeiters in diesen Bereichen (Gemeinkosten, Geschäftsführung, Marketing, Technik, Vertrieb) ausgewählt werden.
- **Unit:** In dieses Feld können die [Units](#) (Organisationseinheiten, in der Regel Standorte und/oder Abteilungen) eingetragen werden, zu denen der Mitarbeiter gehört. Diese Units können dann als Basis für das lokale Berechtigungssystem verwendet werden (siehe auch Administrationsleitfaden).
- **Aktiver Benutzer:** Dieses Feld kennzeichnet den Status des Mitarbeiters im System. Es können ausschließlich aktive Mitarbeiter mit Projectile arbeiten.
- **Login:** Dieses Feld ist für die Anmeldung an das System relevant. Jeder Mitarbeiter muss sich mit Hilfe seines Login (Kennung) und des Passwortes in das System einloggen. Durch Eingabe des Passwortes über die Aktion, erkennt das System den Mitarbeiter und ordnet diesen einer entsprechenden Benutzergruppe zu. Durch die Berechtigungen, die sich aus dieser Zuordnung ergeben, werden dem Mitarbeiter nur die Dokumente angezeigt, für die er auch die Berechtigung hat.
- **Standard-Benutzerrolle:** Das Element Benutzergruppe ordnet dem ausgewählten Mitarbeiter die entsprechenden Berechtigungen zu. Somit ist sichergestellt, dass dem jeweiligen Mitarbeiter nur die Dokumenttypen angezeigt werden, für die er auch die Berechtigung hat.
- **Benutzersprache:** In diesem Feld kann die Sprache des Benutzer ausgewählt werden, diese Möglichkeiten gibt es (deutsch, englisch, französisch und portugiesisch)



The screenshot shows a web application window titled 'Mitarbeiter Schuran Monika'. The window has a menu bar with options like 'Dokument', 'Bearbeiten', 'Ansicht', 'Rückverweise', and 'Aktionen'. Below the menu bar are several tabs: 'Stammblatt', 'Adresse', 'Kommunikation', 'AZ-Verwaltung', 'Fähigkeiten', and 'Sonstiges'. The 'Adresse' tab is selected, and it contains four input fields: 'Adresse' with the value 'Augusterweg 23', 'Plz' with '60020', 'Ort' with 'Frankfurt am Main', and 'Land' with a dropdown menu showing 'Deutschland'.

Auf dem Reiter "Adresse":

- **Adresse, Plz, Ort und Land:** Diese Felder kennzeichnen die vollständige Adresse des Mitarbeiters. Das Land kann in den Collections definiert und geändert werden.

The screenshot shows a software interface for managing employee data. The title bar reads 'Mitarbeiter Schuran Monika'. Below the title bar is a menu bar with options: 'Dokument', 'Bearbeiten', 'Ansicht', 'Rückverweise', and 'Aktionen'. Below the menu bar are several tabs: 'Stammblatt', 'Adresse', 'Kommunikation' (which is selected), 'AZ-Verwaltung', 'Fähigkeiten', and 'Sonstiges'. The 'Kommunikation' tab contains the following fields:

- Telefon:** +49 69 567899-3
- Privat:** +49 69 234456
- Mobil:** +49 177 2455678
- Email-Adresse:** schuran.monika@gmx.de (with a green checkmark icon to the right)

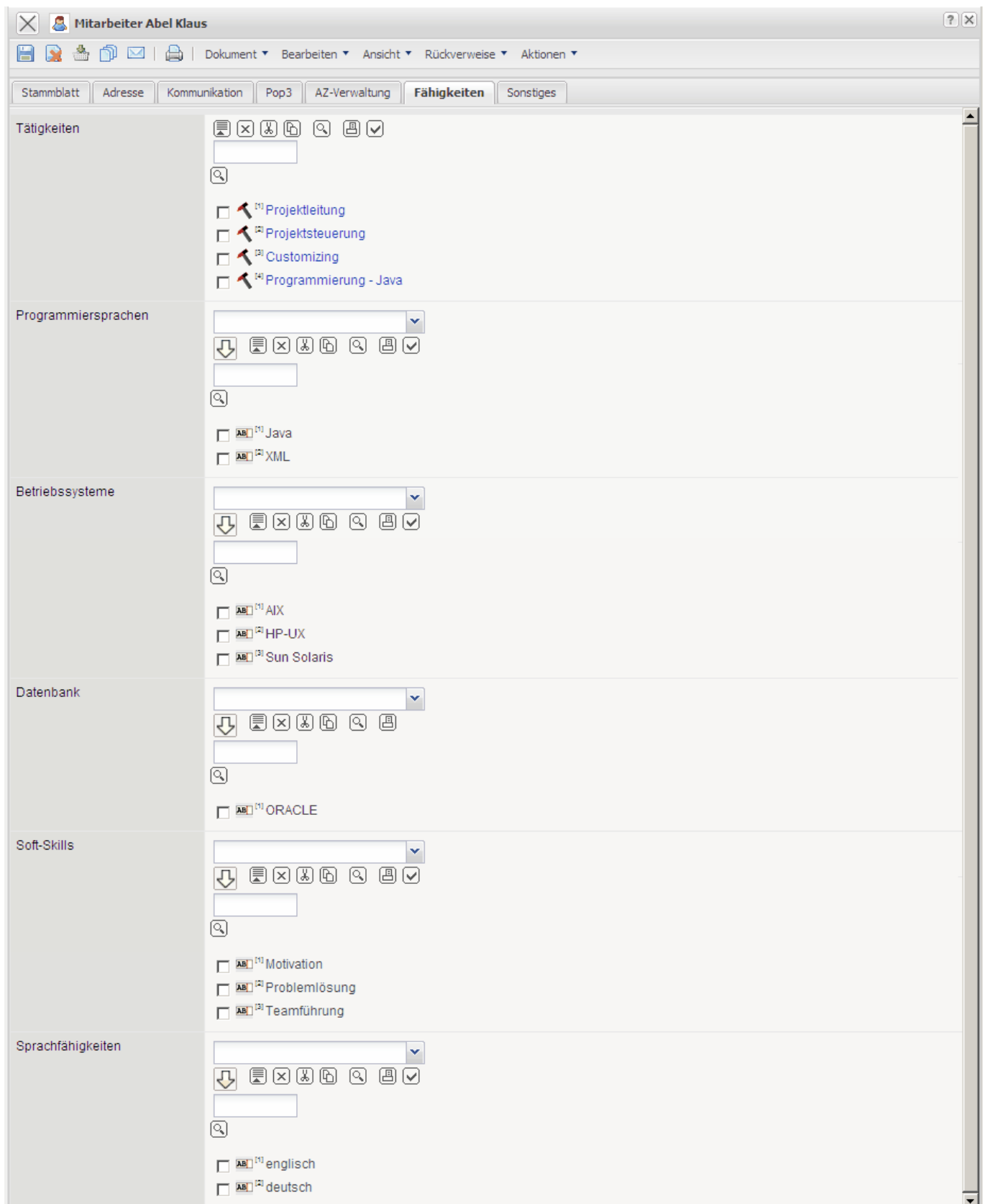
Below the email address, there is a link: <mailto:schuran.monika@gmx.de>

Auf dem Reiter "Kommunikation":

- **Telefon, Privat, Mobil und Email-Adresse:** Diese Felder kennzeichnen die Erreichbarkeit des Mitarbeiters per Telefon (Büro, Privat und Mobil) und per Email. Das Klicken auf die Emailadresse öffnet das Standard-Mailprogramm des Benutzers mit der eingetragenen Emailadresse. Die Emailadresse ist auch relevant für die Funktion der [Zeitdienste](#).

Auf dem Reiter "AZ-Verwaltung" (nicht im Standard):

- **Maximale Kapazität:** Dieses Feld gibt die maximale Kapazität für Projektarbeiten eines Mitarbeiters an. Dieser Prozentsatz gibt also den maximalen Anteil wieder, zu dem ein Mitarbeiter in Projekten eingeplant werden kann/soll. Bei der Zusammenstellung eines Projektteams im Vorschlagswesen wird diese Obergrenze angezeigt.
- **Maximale Arbeitszeit:** Dieses Feld kennzeichnet die maximale Arbeitszeit eines Mitarbeiters (100% entspricht Vollzeit; 50% entspricht einer Halbtagsstelle usw.).
- **Rückerfassungsgrenze und vorherige Rückerfassungsgrenze:** Datum der letzten bzw. vorletzten Rückerfassungsgrenze.
- **Überstundenkonto:** Das Feld Überstunden zeigt die aktuellen Über- bzw. Unterstunden des Mitarbeiters seit dem letzten Buchungsdatum an. Die Berechnung der Überstunden wird anhand der Arbeitszeiterfassung und den Mitarbeiterstammdaten bezüglich der Arbeitszeit durchgeführt (siehe auch [Arbeitszeitverwaltung](#)).
- **Urlaubskonto:** Das Feld Urlaubskonto stellt die Differenz von Urlaubsanspruch und bereits genommenem Urlaub dar. Hier wird diese Differenz bis zum letzten Buchungsdatum übertragen (siehe Buchungsdatum Urlaub und Abschnitt [Arbeitszeitverwaltung](#)).
- **Gleitzeit:** Dieses Element verwaltet das Gleitzeitkonto des definierten Mitarbeiters (Achtung: keine Standardfunktionalität; siehe auch [Arbeitszeitverwaltung](#)).
- **Ausbezahlte Zeit:** Dieses Feld zeigt alle Stunden der manuellen Zeitbuchungen der Art "ausbezahlt" an (siehe auch [Arbeitszeitverwaltung](#)).
- **Buchungsdatum für Überstunden, Urlaub, Gleitzeit und Ausbezahlte Zeit:** Dieses Datum kennzeichnet den letzten Zeitpunkt der Buchung für die Konten Überstunden, Urlaub, Gleitzeit und Ausbezahlte Zeit (siehe auch [Arbeitszeitverwaltung](#)).
- **Verträge:** In dieser Mehrfachauswahl werden die Verträge für die Mitarbeiter festgelegt. Verträge können über einen bestimmten Zeitraum definiert werden (siehe auch [Arbeitszeitverwaltung](#)).















Auf dem Reiter "Fähigkeiten":

- **Tätigkeiten:** Dieses Feld ermöglicht die Zuordnung der **Tätigkeiten** für das Vorschlagswesen. Dieses Vorschlagswesen unterstützt den Benutzer bei der Projektplanung mit Hilfe der Projektschablonen oder bei der manuellen Definition von **Arbeitspaketen** (es werden dann auf optional nur die Mitarbeiter angezeigt, welche den geforderten Skill/Tätigkeit zugeordnet

haben).

- **Soft-Skills, Sprachfähigkeiten:** Diese Felder ermöglichen die Zuordnung von weiteren Fähigkeiten des Mitarbeiters.

The screenshot shows a web application window titled 'Mitarbeiter Abel Klaus'. The interface includes a menu bar with options like 'Dokument', 'Bearbeiten', 'Ansicht', 'Rückverweise', and 'Aktionen'. Below the menu are several tabs: 'Stamblatt', 'Adresse', 'Kommunikation', 'Pop3', 'AZ-Verwaltung', 'Fähigkeiten', and 'Sonstiges'. The 'Sonstiges' tab is selected, displaying the following fields:

Interner Schlüssel	28
Kostenstelle	010 Nürnberg
Teilkostensatz	<input type="text"/> EUR
Externer Stundensatz	120,00 EUR
Externe Stundensätze	<input type="text"/>      
Geburtstag	12.08.1971  
Einstellung	02.07.1998  
Austrittsdatum	<input type="text"/>  
Bemerkung	<input type="text"/>

Auf dem Reiter "Sonstiges":

- **Interner Schlüssel:** Dieses alphanumerische Feld kennzeichnet eindeutig den Mitarbeiter im System.
- **Kostenstelle:** Dieses Feld kennzeichnet die Kostenstelle des Mitarbeiters. Die Kostenstelle kann in den Collections definiert und geändert werden.
- **Teilkostensatz:** Dieses Feld kennzeichnet die Kosten des Mitarbeiters pro Arbeitsstunde. Dieser Wert ist für eine detaillierte interne Kostenbestimmung relevant, falls keine Mitarbeiterverträge verwendet werden. Wenn für einen Mitarbeiter kein interner Verrechnungssatz im System hinterlegt ist, werden die Kosten über die internen Sätze aus der Maske [Tätigkeiten](#) bestimmt.
- **Externer Stundensatz (auch zeitbezogen):** Dieses Feld kennzeichnet die Beträge für die Weiterberechnung des Mitarbeiters pro Arbeitsstunde. Wenn für einen Mitarbeiter ein Berechnungssatz im System hinterlegt ist, werden bei der Abrechnung seiner Leistungen diese Sätze berücksichtigt (siehe auch Preisfindung).
- **Geburtstag:** Dieses Feld kennzeichnet den Geburtstag des Mitarbeiters.
- **Einstellung:** Dieses Feld kennzeichnet das Einstellungsdatum des Mitarbeiters.
- **Austrittsdatum:** Dieses Feld kennzeichnet das Austrittsdatum des Mitarbeiters.
- **Bemerkung:** Dieses Feld ist für Bemerkungen vorgesehen.

Der Dokumenttyp beinhaltet folgende Aktionen:

- **Passwort setzen:** Diese Aktion dient dem Login des Mitarbeiters, zum Anmelden in das System.

- **Benutzereinstellungen anzeigen:** Bei dieser Aktion werden die persönlichen Einstellungen des Benutzers angezeigt.
- **Initiierte Workflows anzeigen:** Diese Aktion gewährt die Einsicht des eingeloggten Benutzers, auf die noch in der Zukunft liegenden Workflows zuzugreifen.

Folgende Aktionen sind verfügbar, wenn die [Arbeitszeitverwaltung](#) lizenziert ist:

- **Vertrag hinzufügen:** Mit dieser Aktion werden die [Mitarbeiterverträge](#) angelegt.
- **Zeitbuchung hinzufügen:** Mit dieser Aktion werden Zeitbuchungen für die Mitarbeiter neu angelegt.
- **Zeitkonto buchen:** Mit dieser Aktion werden die Buchungen zwischen den einzelnen Arbeitszeitkonten durchgeführt, also beispielsweise Urlaub ausbezahlt (abgebucht) oder Sonderstunden zu Überstunden gebucht .
- **Zeitpuffer leeren:** Mit dieser Aktion können alle Zeitbuchungen des Mitarbeiters gelöscht werden.
- **Mitarbeiterzeitbuchungen anzeigen:** Mit Hilfe dieser Aktion werden alle Mitarbeiterzeitbuchungen dieses Mitarbeiters angezeigt.

From:
<https://infodesire.net/dokuwiki/> - **Projectile-Online-Handbuch**

Permanent link:
https://infodesire.net/dokuwiki/doku.php?id=handbuch:kapitel_2:2.01.24_basic_-_mitarbeiter&rev=1282123808

Last update: **2019/10/25 14:10**

