

[zurück](#) [Home](#) [weiter](#)

# 4.4.07 Verträge verwalten

Die Verwaltung von periodischen Rechnungen, beispielsweise für Wartungsverträge oder die Abrechnungen von Domänen, geschieht im Dokumenttyp Vertrag.

Beim Neuanlegen einer periodischen Rechnung werden einige Felder automatisch vorbelegt. In der Standardversion von Projectile sind das:

- Vertrag: Die eindeutige Kennzeichnung der Rechnung wird vom System automatisch nummeriert.
- Währung: Diese Währung wird mit der Firmenwährung (siehe auch [Konfiguration](#)) vorbelegt.
- Umsatzsteuer: Dieses Feld wird mit der Umsatzsteuer des Landes vorbelegt, die für den eingetragenen Standort der Firma gültig ist. Diese Zuordnung wird in der [Konfiguration](#) vorgenommen.

✕ ?
Vertrag DS09

📄 🗑️ 📄 📄
Dokument Bearbeiten Ansicht Aktionen

Stammblatt Sonstiges Alle

**Bezeichnung**

**Projekt**  🔍 🗑️ ✓

**Auftraggeber**  🔍 🗑️ ✓

**Ansprechpartner**  🔍 🗑️

**Typ Zahlungsplan**

**Periode**

**Zeitspanne** von  🔍 🗑️ bis  🔍 🗑️

**Betrag** Netto  EUR jährlich  EUR

**Umsatzsteuer**  🔍 🗑️

**Brutto**  EUR

**Kondition**  Periodenanfang  Vorauszahlung

**Rechnungen**

**Zahlungspläne**

🗑️ 📄 🗑️ 1-3 / 3 ⏪ ⏩ ✓

	☺ Position	☺ Bezeichnung	☺ Datum	☺ Fertigstellung	☺ Abschlag	☺ Betrag
📄 1	5-1	1. Abschlag	01.02.2006 <span>🔍 🗑️</span>		30 %	6.000,00
📄 2	5-2	2. Abschlag	01.04.2006 <span>🔍 🗑️</span>		30 %	6.000,00
📄 3	5-3	3. Abschlag	<span>🔍 🗑️</span>	100 %	40 %	8.000,00

**Mussfelder:** Bezeichnung, Projekt, Beginn, Ende

**Besonderheiten:**

- Die eingegebenen Netto- und Bruttobeträge beziehen sich auf die ausgewählte Periode (jährlich, monatlich, ...) und auf das Zeitintervall [Beginn, Ende].


# Vertrag anlegen

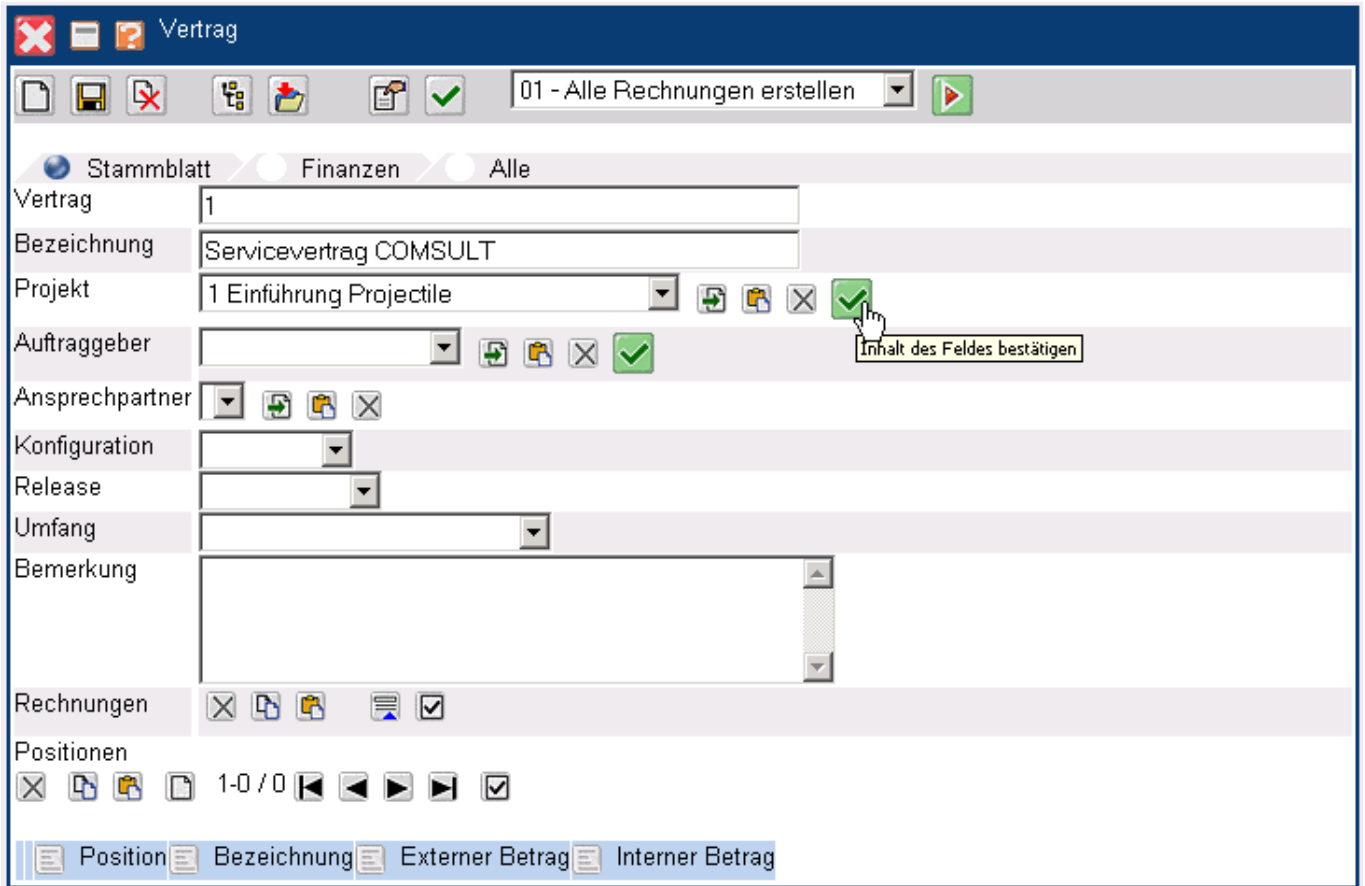
Im folgenden Beispiel soll ein neuer Vertrag angelegt werden. Zunächst aktiviert man die Funktionalität "Neues Dokument" mit der Auswahl "Vertrag".

Neues Dokument



Anschließend öffnet sich ein neues Dokument mit einigen Vorbelegungen:

Zunächst wird die Vertragsnummer und Bezeichnung eingegeben und anschließend ein Projekt ausgewählt. Mit Hilfe der Funktion  werden aus der Datenbank ...



... alle Angaben zum Projekt zugeladen (Auftraggeber, Ansprechpartner und Zeitraum).

Vertrag

01 - Alle Rechnungen erstellen

Stammblatt Finanzen Alle

Vertrag 1

Bezeichnung Servicevertrag CONSULT

Projekt 1 Einführung Projectile

Auftraggeber 1 CONSULT GmbH

Ansprechpartner 1.1 Lisa Nahl

Konfiguration

Release

Umfang

Währung EURO

Kurs 1

Periode

Zeitspanne von 23.05.2002 bis 01.07.2002

Netto EUR

Umsatzsteuer MwSt-D-Voll

Brutto EUR

Periodenanfang

Vorauszahlung

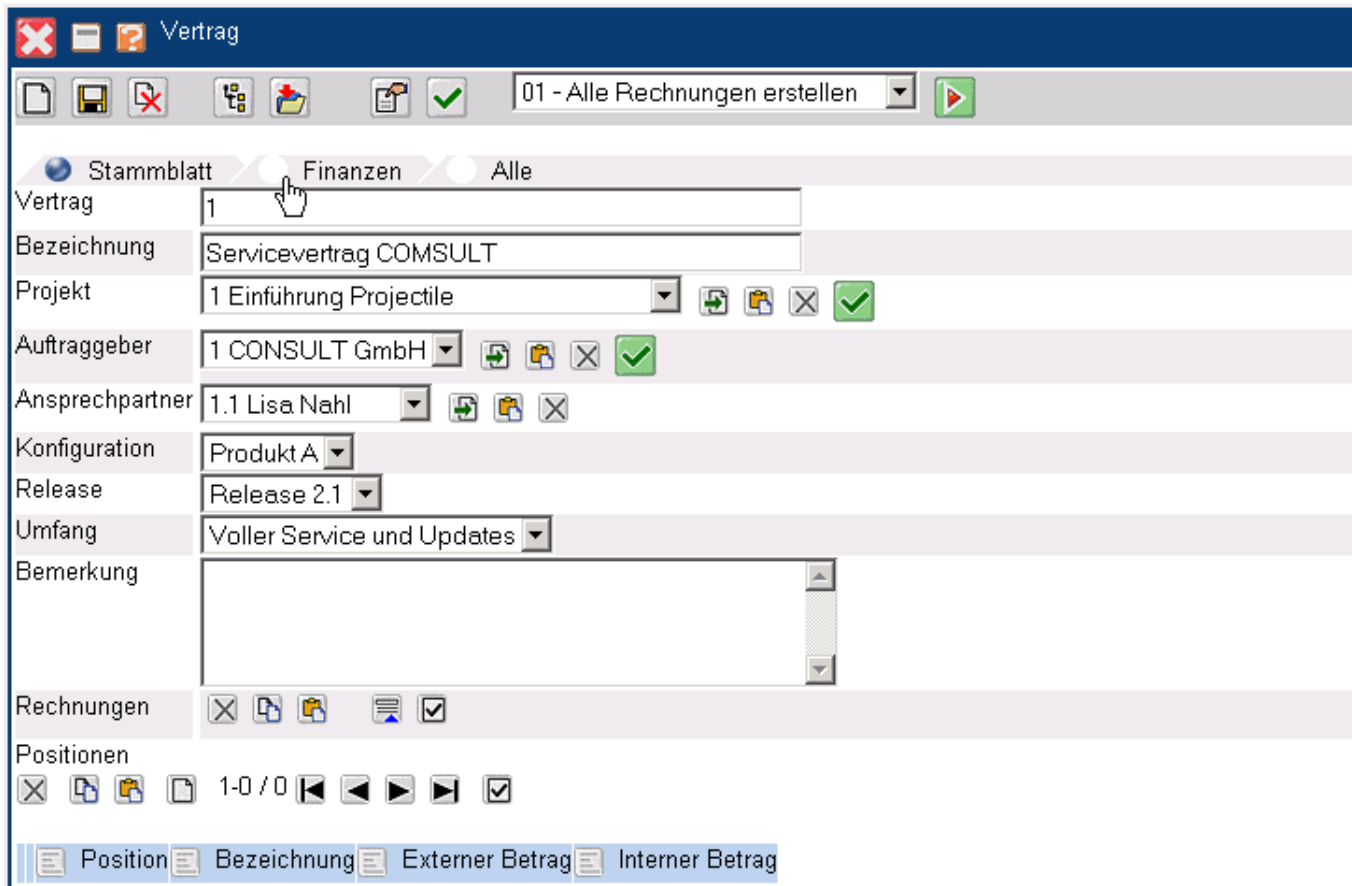
Bemerkung

Rechnungen

Positionen 1-0 / 0

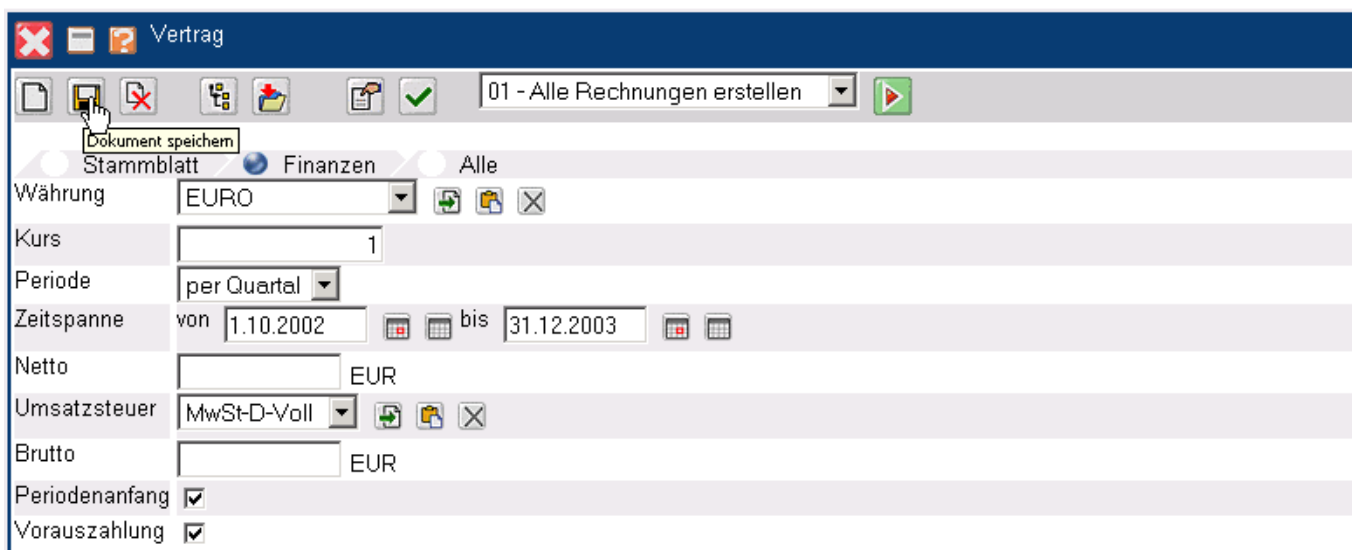
Position	Bezeichnung	Externer Betrag	Interner Betrag
----------	-------------	-----------------	-----------------


Anschließend werden die weiteren Informationen des Reiters "Stammblatt" ausgefüllt, um den Vertrag zu beschreiben. Die Einträge für die Konfiguration, Release und Umfang werden mit Hilfe der Collections gefüllt und können auch inhaltlich angepaßt werden (siehe auch Administrationsleitfaden).

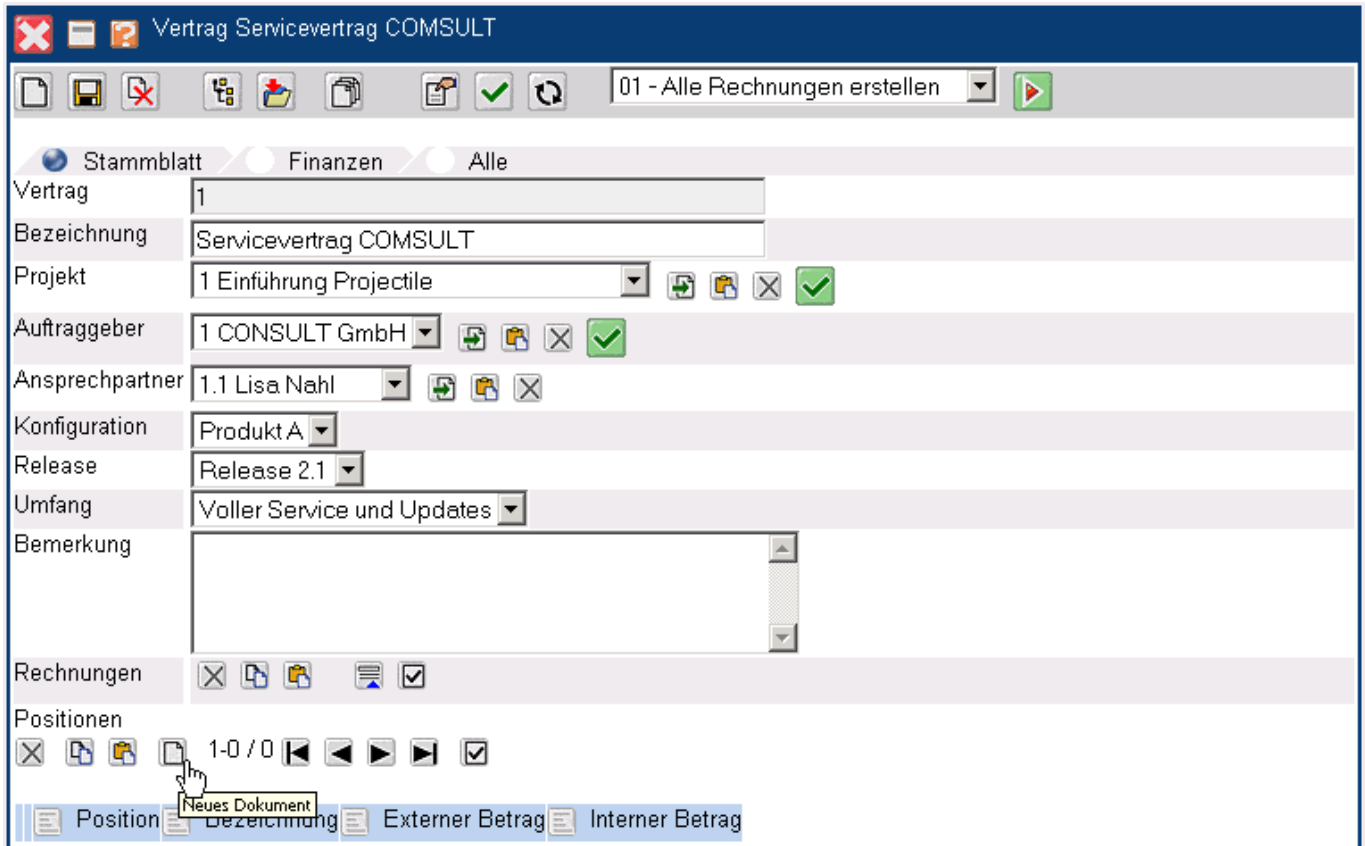


Im nächsten Reiter (“Finanzen”) werden die finanziellen Eckwerte des Vertrages hinterlegt. Im folgenden Beispiel wird ein Wartungsvertrag vom 1.10.2002 bis zum 31.12.2003 mit der Abrechnungsperiode “per Quartal” definiert. Dieser Vertrag wird in EURO am Periodenanfang (hier am Anfang des Quartals) und per Vorauszahlung abgerechnet.

Anmerkungen: Die Verträge können jederzeit verlängert werden; es werden (vor Ablauf des Vertrages) Erinnerungen versendet, die auf das aktuelle Vertragsende hinweisen. Wenn der Vertrag nicht aus mehreren Positionen besteht, kann der Rechnungsbetrag in Netto oder Brutto eingegeben werden. Ist das Kennzeichen Periodenanfang gesetzt, wird stets am ersten Tag der Periode abgerechnet (ansonsten am letzten Tag der Periode). Ist das Kennzeichen Vorauszahlung gesetzt, wird stets die Rechnung im voraus gestellt (ansonsten erst nach der definierten Periode)



Wenn alle relevanten Felder des Vertrags gefüllt sind, wird der Datensatz mit  abgespeichert. Wenn der Vertrag mehrere Positionen beinhalten soll, werden die Vertragspositionen manuell angelegt. Mit Hilfe der Funktionalität "Neues Dokument" im Element Positionen ...



Vertrag Servicevertrag COMSULT

01 - Alle Rechnungen erstellen

Stammblatt Finanzen Alle

Vertrag 1

Bezeichnung Servicevertrag COMSULT

Projekt 1 Einführung Projectile

Auftraggeber 1 CONSULT GmbH

Ansprechpartner 1.1 Lisa Nahl

Konfiguration Produkt A

Release Release 2.1

Umfang Voller Service und Updates

Bemerkung

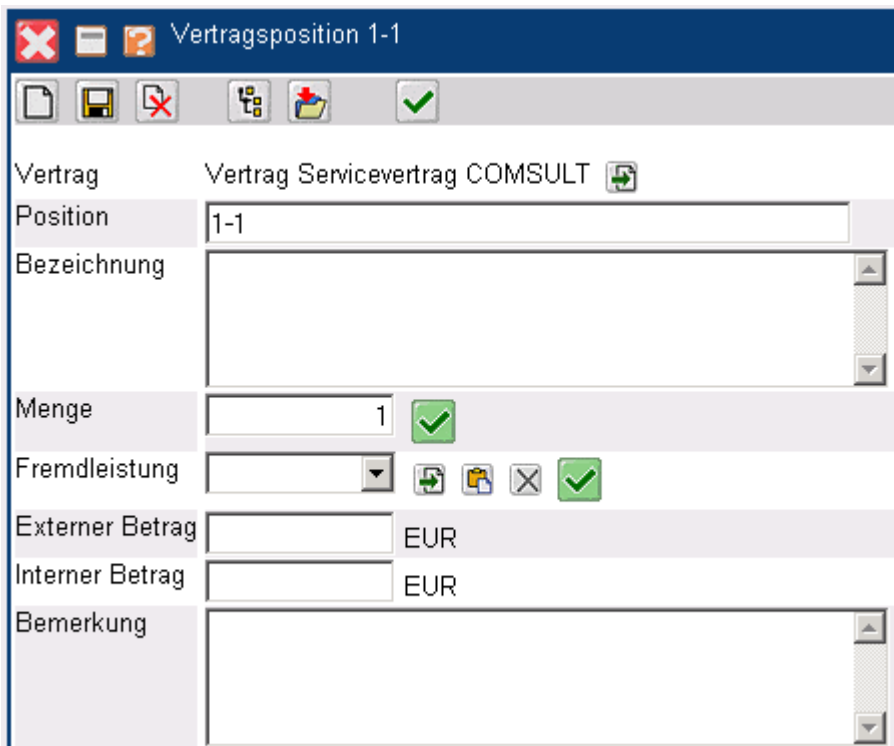
Rechnungen

Positionen 1-0 / 0

Neues Dokument

Position Bezeichnung Externer Betrag Interner Betrag

... wird eine neue Vertragsposition erzeugt.



Vertragsposition 1-1

Vertrag Vertrag Servicevertrag COMSULT

Position 1-1

Bezeichnung

Menge 1

Fremdleistung

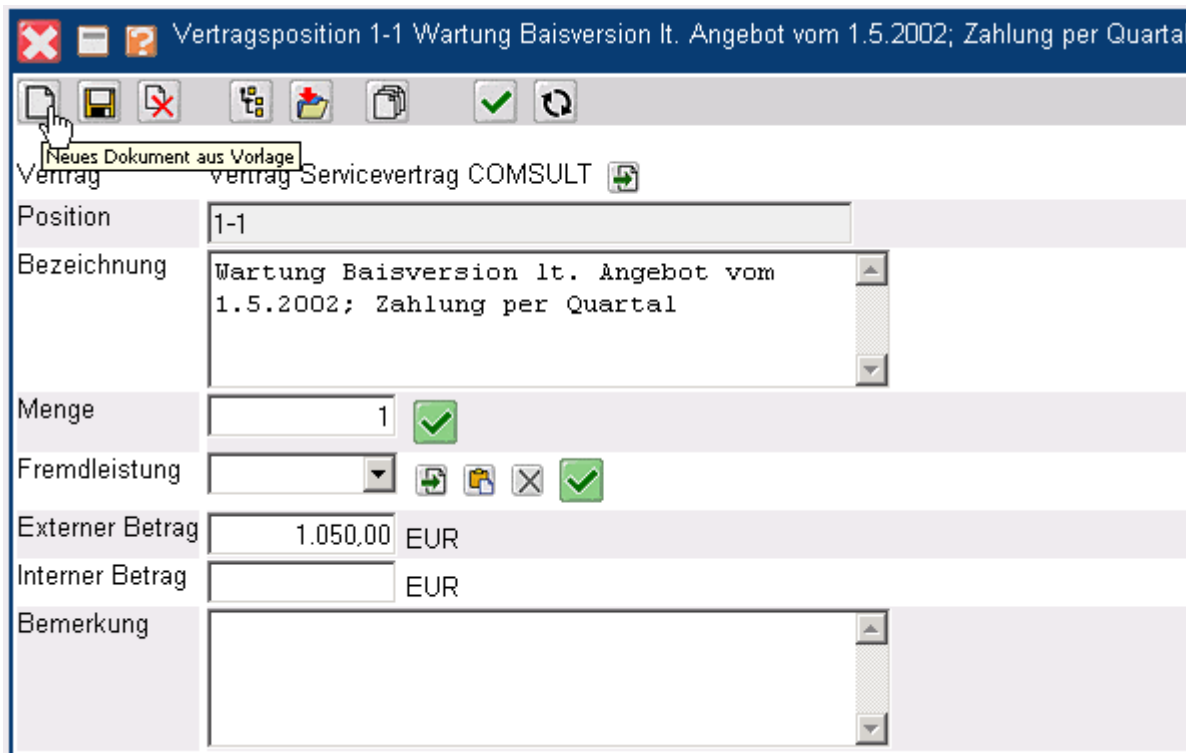
Externer Betrag EUR

Interner Betrag EUR

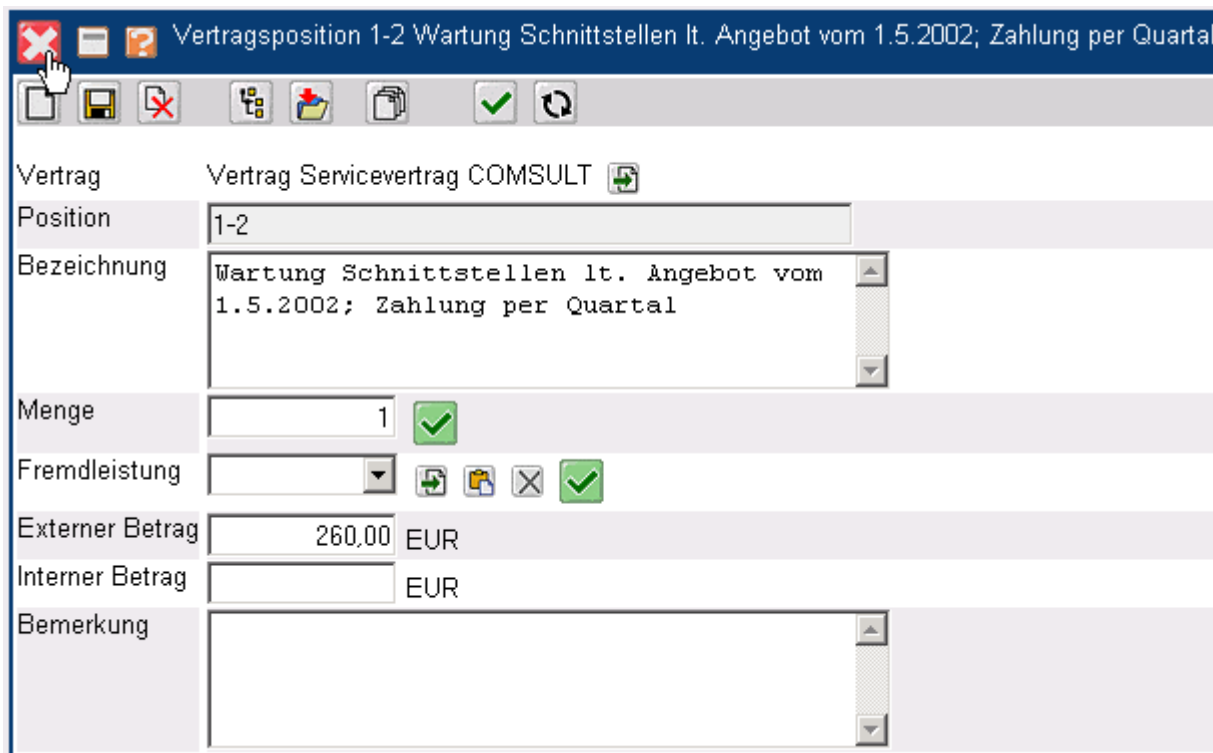
Bemerkung

Nach Eingabe aller Informationen für diese Position (hier für die Wartung der Basisversion) und dem

Speichern des Dokumentes, können mit Hilfe der Funktionalität "Neues Dokument aus Vorlage" weitere Positionen erzeugt werden.



Die zweite Position im Beispiel bezieht sich auf eine Wartungsgebühr für Schnittstellen. Nach dem Speichern und Schließen der Positionen ...



... sind die Positionen im Vertrag enthalten.

# Rechnungen aus Vertrag erstellen

Wenn die Vertragsdaten definiert sind, kann für den Vertrag die nächste Rechnung (Aktion "Nächste Rechnung erzeugen") oder alle Rechnungen für die Vertragslaufzeit generiert werden. Mit Hilfe der Aktion "Alle Rechnungen erstellen" werden für das Beispiel ...

Position	Bezeichnung	Externer Betrag	Interner Betrag
1-1	Wartung Basisversion lt. Ange	1.050,00 EUR	EUR
1-2	Wartung Schnittstellen lt. Ang	260,00 EUR	EUR

... fünf Rechnungen erzeugt (Vertragslaufzeit 15 Monate = fünf Quartale). Diese Rechnungen können aus dem Vertrag ...



Vertrag Servicevertrag COMSULT

01 - Alle Rechnungen erstellen

Stammblatt | Finanzen | Alle

Vertrag: 1  
Bezeichnung: Servicevertrag COMSULT  
Projekt: 1 Einführung Projectile  
Auftraggeber: 1 CONSULT GmbH  
Ansprechpartner: 1.1 Lisa.Nahl  
Konfiguration: Produkt A  
Release: Release 2.1  
Umfang: Voller Service und Updates

Rechnungen: [1] 2 1-02-10-2 [2] 3 1-03-01-1 [3] 4 1-03-04-2 [4] 5 1-03-07-3 [5] 6 1-03-11-4

Positionen: 1-2 / 2

Position	Bezeichnung	Externer Betrag	Interner Betrag
1-1	Wartung Basisversion lt. Ange	1.050,00 EUR	EUR
1-2	Wartung Schnittstellen lt. Ang	260,00 EUR	EUR

... zum Rechnungsdatum (hier mit der Option Periodenanfang als Vorauszahlung) fakturiert werden. Nähere Informationen zum Thema Rechnungen stellen befinden sich im [Abschnitt 4.4.4](#)).

Rechnung 3 1-03-01-1

01 - Arbeitspakete übernehmen

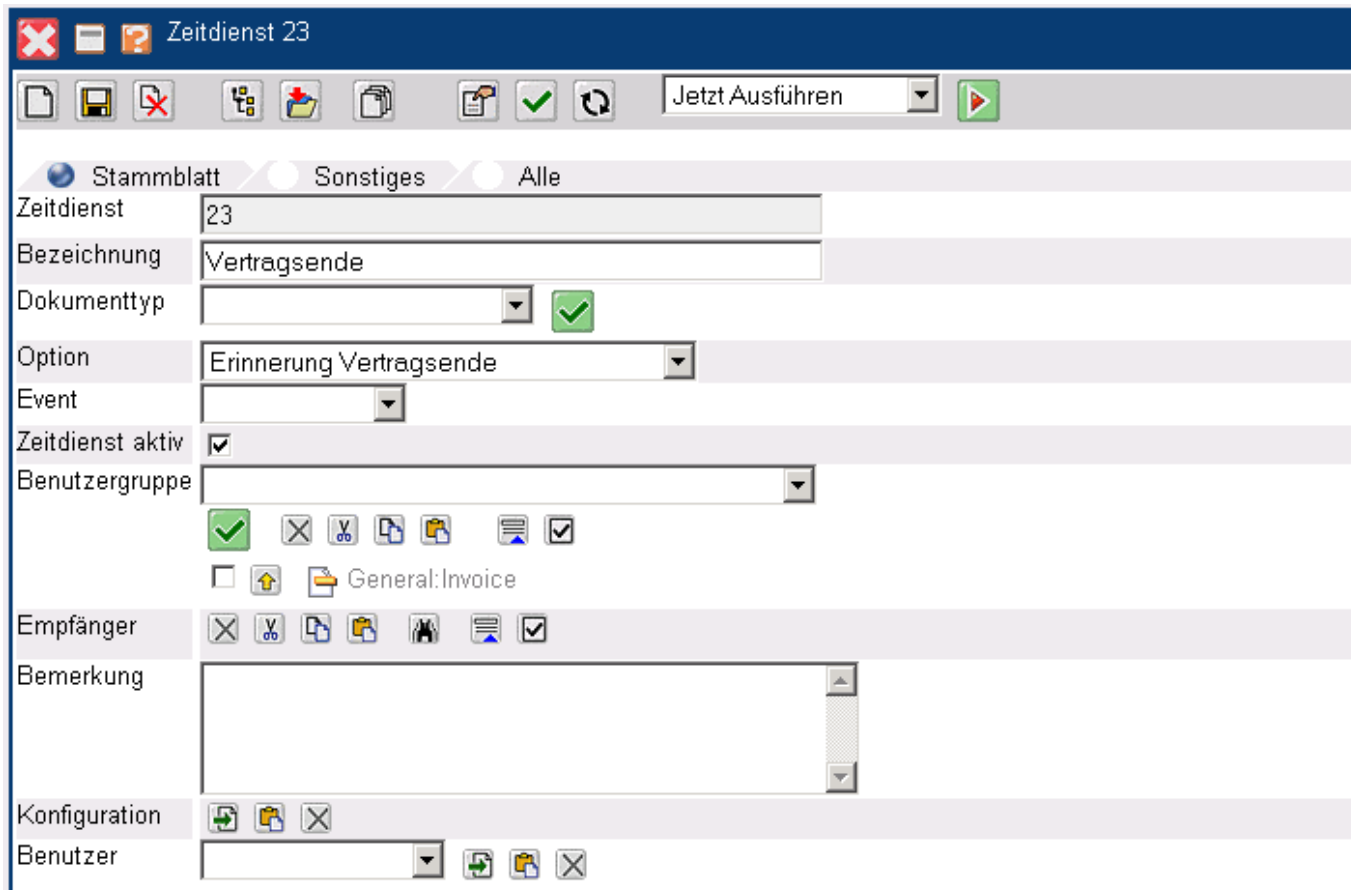
Stammblatt Sonstiges Alle

Rechnung: 3  
Bezeichnung: 1-03-01-1  
Projekt: 1 Einführung Projectile  
Status: Keine Rechnung  
Zeitspanne: von 01.01.2003 bis 31.03.2003  
Netto: 1.310,00 EUR  
Umsatzsteuer: MwSt-D-Voll  
Brutto: 1.519,60 EUR  
Abrechnungsart: Service  
Abschlag: %  
Angebot:   
Mitarbeiter: Schmidt Frank  
Rechnungsdatum: 01.01.2003  
Original-Rechnung:   
Bemerkung:   
Rechnungspositionen: 1-2 / 2

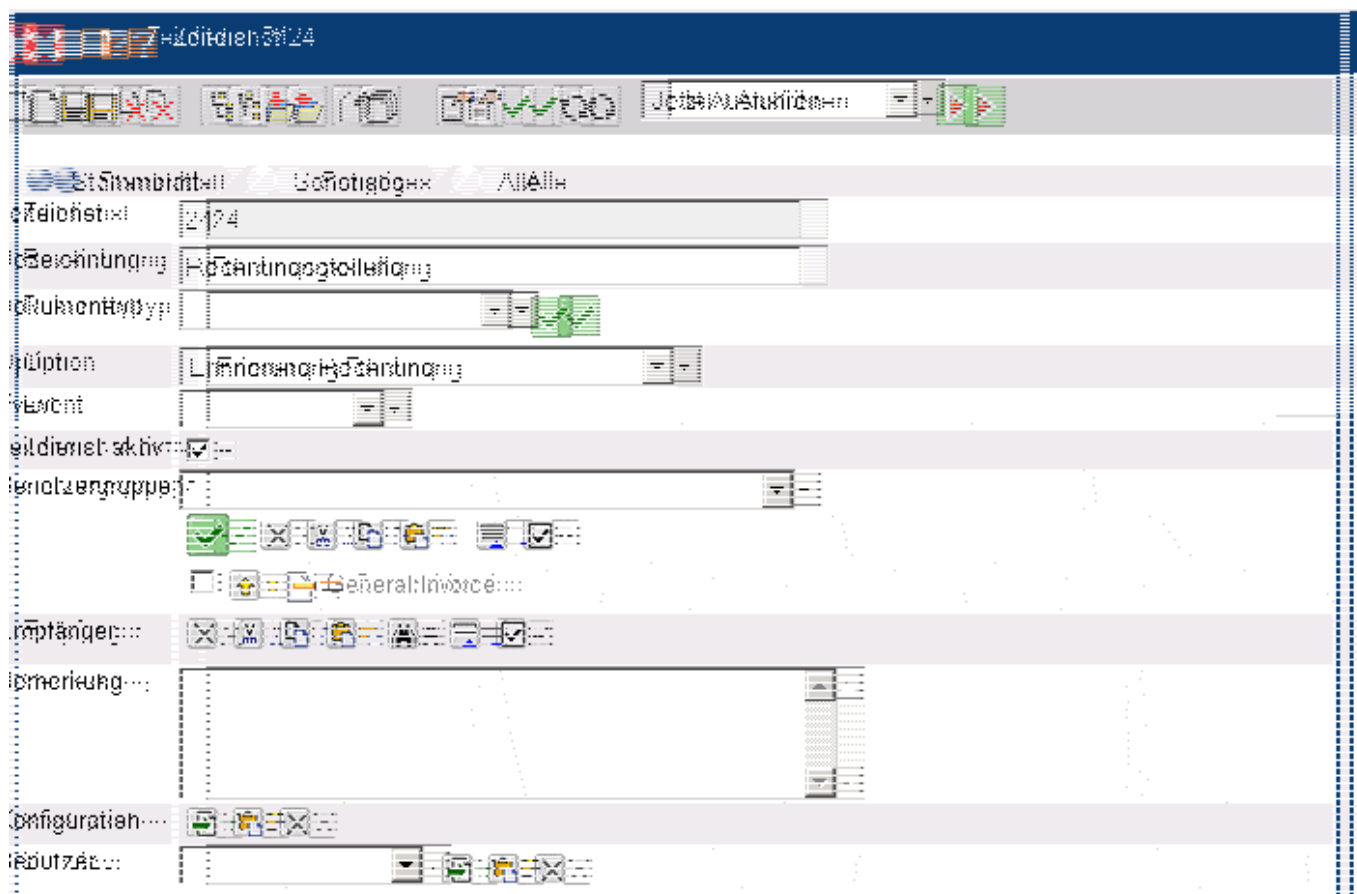
	Position	Bezeichnung	Anzahl	Externer Betrag	Interner Betrag
1	3-1	Wartung Baisversion lt. Ange	1:00 h 0,125 Pt	1.050,00 EUR	EUR
2	3-2	Wartung Schnittstellen lt. Anc	1:00 h 0,125 Pt	260,00 EUR	EUR

Zahlungseingänge

Falls ein entsprechender Zeitdienst definiert ist, wird vor Ablauf des Vertrages, eine Erinnerung für eine Vertragsverlängerung vom System erzeugt.



Darüber hinaus kann auch ein Zeitdienst definiert werden, der Erinnerungen für die Rechnungsstellung per Email versendet. Nähere Informationen zum Thema Zeitdienste verwalten befinden sich in [Abschnitt 4.1.01](#).



Last update: 2019/10/25 14:11  
gui5:handbuch:kapitel\_4:4.4.07\_vertraege\_verwalten [https://infodesire.net/dokuwiki/doku.php?id=gui5:handbuch:kapitel\\_4:4.4.07\\_vertraege\\_verwalten](https://infodesire.net/dokuwiki/doku.php?id=gui5:handbuch:kapitel_4:4.4.07_vertraege_verwalten)

---

From:  
<https://infodesire.net/dokuwiki/> - **Projectile-Online-Handbuch**

Permanent link:  
[https://infodesire.net/dokuwiki/doku.php?id=gui5:handbuch:kapitel\\_4:4.4.07\\_vertraege\\_verwalten](https://infodesire.net/dokuwiki/doku.php?id=gui5:handbuch:kapitel_4:4.4.07_vertraege_verwalten)



Last update: **2019/10/25 14:11**