

[zurück](#) [Home](#) [weiter](#)

## 2.04.03 Auftrag

Die Maske Auftragsbestätigung verwaltet die Bestellungen des Kundens. Nach Annahme eines Angebotes, können die Bestelldaten entweder direkt in das Projekt eingeben werden oder eine Auftragsbestätigung angelegt werden. Diese Auftragsbestätigung ist notwendig bei Projekten, die nicht wie angeboten bestellt werden.

Die Maske besteht aus folgenden Elementen:

### Stammblatt

**Basisinformationen**

Auftrags-Nr.: CS-19-10-01 Status: Kein Auftrag

Projekt: 045 Implementierung bei CS

Netto: 52.730,04 EUR USt.: MwSt-D-19% Brutto: 62.748,75 EUR

Ersteller: 002 Schaub Peter Auftragsdatum: 30.10.2019

Kontakt: CS Consult Systeme AG Besteller: Sander Peter

Bestell-Nr.: A4-455554

Bestelldatum: 30.10.2019

Rechnungswert: 0,00 EUR

Restauftragswert: 52.730,04 EUR

Bemerkung:

**Positionen**


Auftrags-Positionen

	Bezeichnung	Anzahl	Nettobetrag	int. Betrag (Kosten)	Kostenart	Bemerkung
1	Arbeitspaket 045.1-1 Installation Basissystem	04:00	800,00 EUR	232,00 EUR	Projektkosten	
2	Arbeitspaket 045.1-2 Konzeptgespräche	24:00	2.880,00 EUR	1.800,00 EUR	Projektkosten	
3	Arbeitspaket 045.1-3 Pflichtenheft erstellen	40:00	6.443,60 EUR	2.320,00 EUR	Projektkosten	

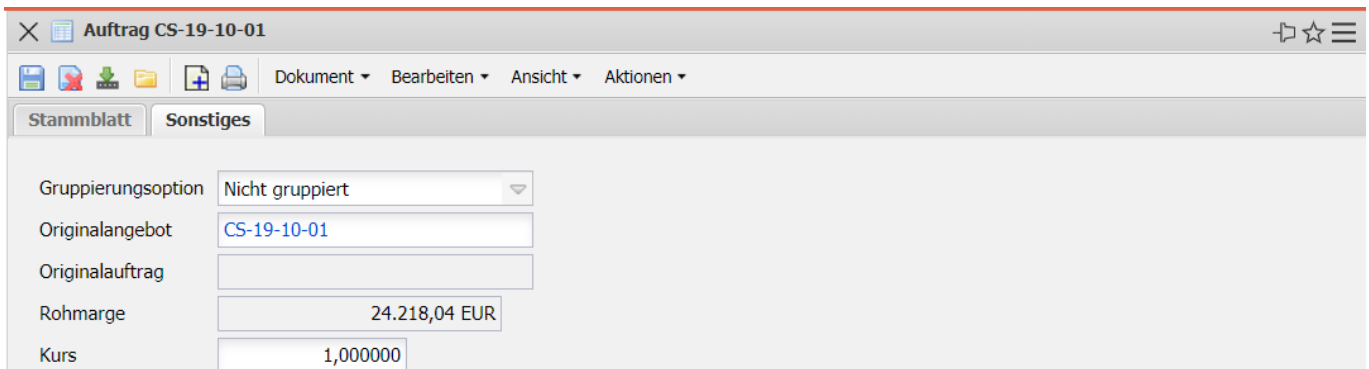
#### • Basisinformationen:

- **Auftrags-Nr.:** Dieses numerische Feld weist dem Auftragskopf eine eindeutige Nummer zu, die vom System automatisch vorgeschlagen wird.
- **Status:** Dieses Feld wird vom System bestimmt und kennzeichnet den Status des Auftrags anhand der getätigten Aktionen über die Funktion Aktion. Nach Neuanlage eines Auftrags erhält dieses automatisch den Status "Kein Auftrag", bei der Übernahme der Auftragsbestätigung den Status "Auftrag fertiggestellt" und nach dem Stornieren den Status "Auftrag storniert".
- **Projekt:** In diesem Feld wird das Projekt ausgewählt, zu welchem der Auftrag erstellt werden soll. Projekte können in der Maske Projekt definiert und geändert werden. Ein Auftrag kann nur zu einem externen Projekt erstellt werden.
- **Netto:** In diesem Feld wird der Nettobetrag des Auftrags automatisch vom System eingetragen.
- **USt.:** In diesem Feld wird die für den Auftrag geltende Umsatzsteuer aus dem Auswahlmenu eingetragen. Standardmäßig ist dieses Feld mit dem Steuersatz vorbelegt,

der in dem in der Maske Konfiguration zugewiesenen Land gültig ist oder aus den Auftraggeber des zugeordneten Proejktes. Die Umsatzsteuer kann in der Maske Umsatzsteuer definiert und geändert werden.









- **Brutto:** In diesem Feld wird der Bruttobetrag des Auftrags automatisch vom System eingetragen.
  - **Erfasser:** In diesem Feld wird der Erfasser des Auftrags eingetragen (meistens Vorbelegt mit den angemeldeter Benutzer).
  - **Auftragsdatum:** Dieses Feld kennzeichnet das Datum der Auftragserfassung. Standardmäßig wird hier das aktuelle Datum vom System vorgelegt.
  - **Besteller:** Dieses Feld kennzeichnet den Besteller des Auftrags (die Person beim Kunden, die den Auftrag ausgelöst hat).
  - **Bestell-Nr.:** Dieses Feld kennzeichnet den Bestellnummer vom Kunden für diesen Auftrag (die Nummer die der Kunden vergeben hat).
  - **Bestelldatum:** Dieses Feld kennzeichnet den Bestelldatum des Auftrags (wann hat der Kunde den Auftrag ausgelöst)
  - **Bemerkung:** Hier kann eine Bemerkung zum Auftrag eingetragen werden.
- **Positionen:**
    - **Auftragspositionen:** 

## Sonstiges:



The screenshot shows a web application window titled 'Auftrag CS-19-10-01'. The interface includes a menu bar with 'Dokument', 'Bearbeiten', 'Ansicht', and 'Aktionen'. Below the menu, there are two tabs: 'Stamblatt' and 'Sonstiges'. The 'Sonstiges' tab is active, displaying a form with the following fields:

Gruppierungsoption	Nicht gruppiert
Originalangebot	CS-19-10-01
Originalauftrag	
Rohmarge	24.218,04 EUR
Kurs	1,000000

- **Format:**
  - **Gruppierungsoption:** 
- **technische Einstellungen & Details:**
  - **Originalangebot:** 
  - **Originalauftrag:** 
  - **Referenz:** 
  - **Bankverbindung d. eigenen Firma:** 
  - **Rohmarge:** 
  - **Kurs:** 
  - **int. Nr.:** 

From:  
<https://infodesire.net/dokuwiki/> - **Projectile-Online-Handbuch**

Permanent link:  
[https://infodesire.net/dokuwiki/doku.php?id=gui5:handbuch:kapitel\\_2:2.4.03\\_auftragsbestaetigung&rev=1574160207](https://infodesire.net/dokuwiki/doku.php?id=gui5:handbuch:kapitel_2:2.4.03_auftragsbestaetigung&rev=1574160207)



Last update: **2019/11/19 11:43**