

[zurück](#) [Home](#) [weiter](#)

2.04.03 Auftrag

Die Maske Auftragsbestätigung verwaltet die Bestellungen des Kundens. Nach Annahme eines Angebotes, können die Bestelldaten entweder direkt in das Projekt eingeben werden oder eine Auftragsbestätigung angelegt werden. Diese Auftragsbestätigung ist notwendig bei Projekten, die nicht wie angeboten bestellt werden.










Die Maske besteht aus folgenden Elementen:

Stammblatt

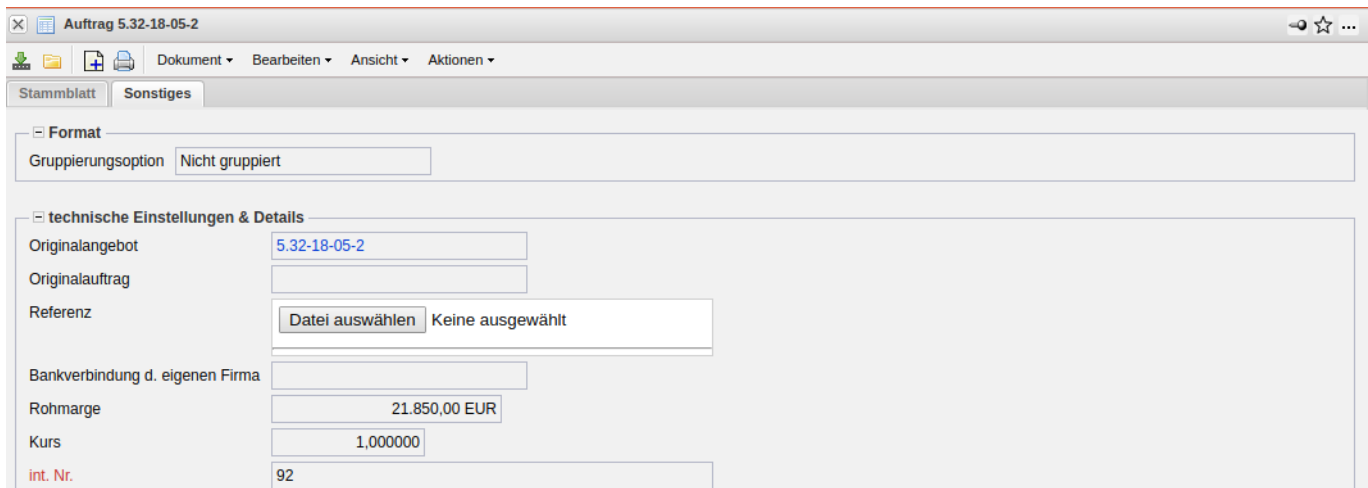
Positionsnummer	Bezeichnung	Anzahl	ext. Betrag (Angeb.)	int. Betrag (Kosten)	Kostenart	Bemerkung	Sortierung
1 118-01	Arbeitspaket 2...	40:00	4.800,00 EUR	2.800,00 EUR	Projektkosten		
2 118-02	Arbeitspaket 2...	40:00	4.800,00 EUR	2.800,00 EUR	Projektkosten		
3 118-03	Arbeitspaket 2...	40:00	4.440,00 EUR	2.240,00 EUR	Projektkosten		
4 118-04	Arbeitspaket 2...	60:00	6.660,00 EUR	3.360,00 EUR	Projektkosten		
5 118-05	Arbeitspaket 2...	80:00	8.880,00 EUR	4.480,00 EUR	Projektkosten		
6 118-06	Arbeitspaket 2...	40:00	4.440,00 EUR	3.400,00 EUR	Projektkosten		
7 118-07	Arbeitspaket 2...	32:00	3.552,00 EUR	1.792,00 EUR	Projektkosten		
8 118-08	Arbeitspaket 2...	80:00	8.880,00 EUR	4.480,00 EUR	Projektkosten		
9 118-10	Budget 249-2 elz	01:00	3.750,00 EUR	3.000,00 EUR	Fremdleistungen		
		413:00	50.202,00 EUR	28.352,00 EUR			









- **Basisinformationen:**

- **Auftrags-Nr.:** Dieses numerische Feld weist dem Kopf der Auftragsbestätigung eine eindeutige Nummer zu, die vom System automatisch vorgeschlagen wird.
- **Status:** Dieses Feld wird vom System bestimmt und kennzeichnet den Status der Auftragsbestätigung anhand der getätigten Aktionen über die Funktion Aktion. Nach Neuanlage einer Auftragsbestätigung erhält dieses automatisch den Status "Keine Auftragsbestätigung", bei der Übernahme der Auftragsbestätigung den Status "Auftragsbestätigung übernommen" und nach dem Stornieren den Status "Auftragsbestätigung storniert".

- **Projekt:** 
- **Netto:** In diesem Feld wird der Nettobetrag der Auftragsbestätigung automatisch vom System eingetragen.
- **USt.:** 
- **Brutto:** 
- **Erfasser:** 
- **Auftragsdatum:** Dieses Feld kennzeichnet das Datum der Auftragsbestätigung. Standardmäßig wird hier das aktuelle Datum vom System vorgelegt.
- **Besteller:** 
- **Bestell-Nr.:** 
- **Bestelldatum:** 
- **Bemerkung:** 
- **Positionen:**
 - **Auftragspositionen:** 

Sonstiges:



- **Format:**
 - **Gruppierungsoption:** 
- **technische Einstellungen & Details:**
 - **Originalangebot:** 
 - **Originalauftrag:** 
 - **Referenz:** 
 - **Bankverbindung d. eigenen Firma:** 
 - **Rohmarge:** 
 - **Kurs:** 
 - **int. Nr.:** 

From:
<https://infodesire.net/dokuwiki/> - **Projectile-Online-Handbuch**

Permanent link:
https://infodesire.net/dokuwiki/doku.php?id=gui5:handbuch:kapitel_2:2.4.03_auftragsbestaetigung&rev=1572005463



Last update: **2019/10/25 14:11**