

[zurück Home weiter](#)

## 2.04.03 Auftrag

Die Maske Auftragsbestätigung verwaltet die Bestellungen des Kundens. Nach Annahme eines Angebotes, können die Bestelldaten entweder direkt in das Projekt eingeben werden oder eine Auftragsbestätigung angelegt werden. Diese Auftragsbestätigung ist notwendig bei Projekten, die nicht wie angeboten bestellt werden.

Die Maske besteht aus folgenden Elementen:

### Stammblatt

**Basisinformationen**

Auftrags-Nr. 5.32-18-05-2 Status Auftrag übernommen

Projekt 249 Test 32

Netto 50.202,00 EUR USt. MwSt-D-19% Brutto 59.740,38 EUR

Erfasser 24 Schaub Peter Auftragsdatum 03.05.2018

Besteller Meier

Bestell-Nr. 34234

Bestelldatum 03.05.2018

Bemerkung










**Positionen**

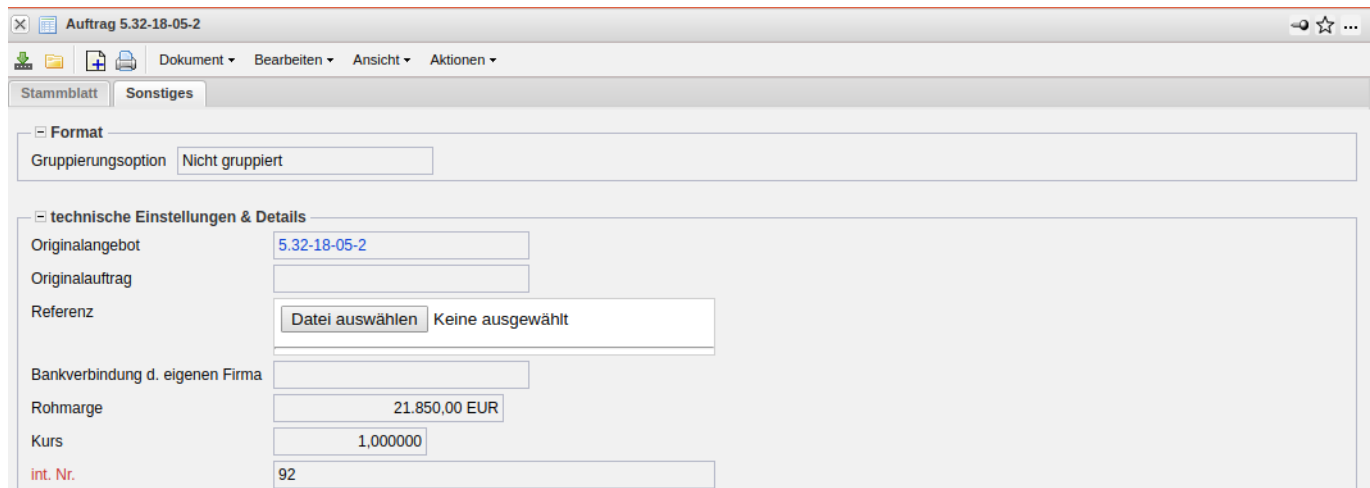
Auftrags-Positionen

Positionennummer	Bezeichnung	Anzahl	ext. Betrag (Angeb.)	int. Betrag (Kosten)	Kostenart	Bemerkung	Sortierung
1 118-01	Arbeitspaket 2...	40:00	4.800,00 EUR	2.800,00 EUR	Projektkosten		
2 118-02	Arbeitspaket 2...	40:00	4.800,00 EUR	2.800,00 EUR	Projektkosten		
3 118-03	Arbeitspaket 2...	40:00	4.440,00 EUR	2.240,00 EUR	Projektkosten		
4 118-04	Arbeitspaket 2...	60:00	6.660,00 EUR	3.360,00 EUR	Projektkosten		
5 118-05	Arbeitspaket 2...	80:00	8.880,00 EUR	4.480,00 EUR	Projektkosten		
6 118-06	Arbeitspaket 2...	40:00	4.440,00 EUR	3.400,00 EUR	Projektkosten		
7 118-07	Arbeitspaket 2...	32:00	3.552,00 EUR	1.792,00 EUR	Projektkosten		
8 118-08	Arbeitspaket 2...	80:00	8.880,00 EUR	4.480,00 EUR	Projektkosten		
9 118-10	Budget 249-2 elz	01:00	3.750,00 EUR	3.000,00 EUR	Fremdleistungen		
		<b>413:00</b>	<b>50.202,00 EUR</b>	<b>28.352,00 EUR</b>			

- **Basisinformationen:**

- **Auftrags-Nr.:** Dieses numerische Feld weist dem Kopf der Auftragsbestätigung eine eindeutige Nummer zu, die vom System automatisch vorgeschlagen wird.
- **Status:** Dieses Feld wird vom System bestimmt und kennzeichnet den Status der Auftragsbestätigung anhand der getätigten Aktionen über die Funktion Aktion. Nach Neuanlage einer Auftragsbestätigung erhält dieses automatisch den Status "Keine Auftragsbestätigung", bei der Übernahme der Auftragsbestätigung den Status "Auftragsbestätigung übernommen" und nach dem Stornieren den Status "Auftragsbestätigung storniert".

- **Projekt:** 
- **Netto:** In diesem Feld wird der Nettobetrag der Auftragsbestätigung automatisch vom System eingetragen.
- **USt.:** 
- **Brutto:** 
- **Erfasser:** 
- **Auftragsdatum:** Dieses Feld kennzeichnet das Datum der Auftragsbestätigung. Standardmäßig wird hier das aktuelle Datum vom System vorgelegt.
- **Besteller:** 
- **Bestell-Nr.:** 
- **Bestelldatum:** 
- **Bemerkung:** 
- **Positionen:**
  - **Auftragspositionen:** 



Auftrag 5.32-18-05-2	
Format	
Gruppierungsoption	Nicht gruppiert
technische Einstellungen & Details	
Originalangebot	5.32-18-05-2
Originalauftrag	
Referenz	<input type="button" value="Datei auswählen"/> Keine ausgewählt
Bankverbindung d. eigenen Firma	
Rohmarge	21.850,00 EUR
Kurs	1,000000
int. Nr.	92

From:  
<https://infodesire.net/dokuwiki/> - Projectile-Online-Handbuch

Permanent link:  
[https://infodesire.net/dokuwiki/doku.php?id=gui5:handbuch:kapitel\\_2:2.4.03\\_auftragsbestaetigung&rev=1526379987](https://infodesire.net/dokuwiki/doku.php?id=gui5:handbuch:kapitel_2:2.4.03_auftragsbestaetigung&rev=1526379987)

Last update: 2019/10/25 14:09

