

[zurück Home weiter](#)

## 2.03.07 Statusbericht


Die Maske Statusbericht ermöglicht die Bewertung eines Projektes zu beliebigen Zeitpunkten. Diese subjektiven und/oder qualitativen Merkmale werden für das Reporting durch quantitative Kennzahlen automatisch ergänzt. Auf Basis der Information dieser Maske und des Auswertungssystems wird eine RTF-Datei erzeugt, die Informationen über die Bewertungen und Entscheidungsbedarfe, Aufwands- und Kosteninformationen und die Earned-Value-Analyse beinhaltet.

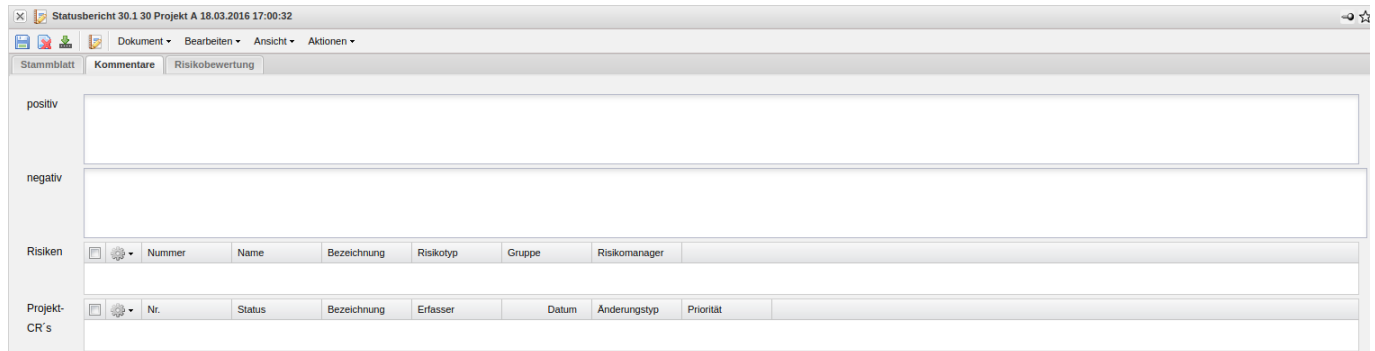
**Tip:** Mehr zu diesem Thema erfahren Sie im Abschnitt [2.03.08 Statusbericht](#).

Die Maske beinhaltet folgende Elemente:

Auf dem Reiter "Stammblatt":

- **Projekt:** Dieses Feld definiert das Projekt, zu dem der definierte Vorgang gehört. Ein Vorgang kann sowohl einem Hauptprojekt als auch einem Unterprojekt zugeordnet werden. Die Projekte können in der Maske Projekt definiert und geändert werden.
- **Berichtszeitraum:** **Fix Me!**
- **Berichtsdatum:** Das Feld Berichtsdatum kennzeichnet das Datum und die Uhrzeit des Statusberichtes. Standardmäßig wird hier das aktuelle Datum vom System vorgelegt.
- **Nächstes Berichtsdatum:** **Fix Me!**
- **Mitarbeiter:** Hier wird vom System der zuständige Mitarbeiter des Statusberichtes vorbelegt. Die Mitarbeiter werden in der Maske Mitarbeiter verwaltet.
- **Gesamtstatus:** **Fix Me!**
- **Status Termine:** Hier wird vom Benutzer der Terminstatus des Projektes eingegeben. Als Status sind im Standard 0 - Günstig, 1- Planmäßig, 2 - Problematisch und 3 - Kritisch, hinterlegt. Der Status kann in den Collections (ProjectReportStates) definiert und geändert werden.
- **Status Kosten:** Hier wird vom Benutzer der Kostenstatus des Projektes eingegeben. Als Status sind im Standard 0 - Günstig, 1- Planmäßig, 2 - Problematisch und 3 - Kritisch, hinterlegt. Der Status kann in den Collections (ProjectReportStates) definiert und geändert werden.
- **Status Qualität:** Hier wird vom Benutzer der Qualitäts-Status des Projektes eingegeben. Als Status sind im Standard 0 - Günstig, 1- Planmäßig, 2 - Problematisch und 3 - Kritisch, hinterlegt. Der Status kann in den Collections (ProjectReportStates) definiert und geändert werden.
- **Budget Bericht:** **Fix Me!**
- **Ressource Bericht:** **Fix Me!**

- **Eigenleistung Rest:** Hier werden die vermutlichen Restkosten für die Eigenleistung des Projektes als Forecast hinterlegt.
- **Fremdleistung Rest:** Hier werden die vermutlichen Restkosten für die Fremdleistung des Projektes als Forecast hinterlegt.
- **Sachkosten Rest:** Hier werden die vermutlichen Restkosten für die Sachkosten des Projektes als Forecast hinterlegt.
- **Erwarteter Projektendetermin:** Hier wird der geschätzte Endetermin des Projektes hinterlegt.
- **Bemerkung:** Dieses Feld kann für Bemerkung zum Statusbericht verwendet werden.
- **Status:** 



Nummer	Name	Bezeichnung	Risikotyp	Gruppe	Risikomanager

Nr.	Status	Bezeichnung	Erfasser	Datum	Änderungstyp	Priorität

Auf dem Reiter "Kommentare":

- **Kommentar Kritisch, Problematisch, Planmäßig und Günstig:** Hier werden ggf. Kommentare zu den Statusmeldungen Termine, Kosten und Qualität (siehe Stammblatt) hinterlegt.
- **Positive und Negative Anmerkungen:** Hier können positive und negative Anmerkungen zum Projektverlauf hinterlegt werden.
- **Kritische Faktoren/Risiken:** Hier können kritische Faktoren bzw. Risiken zum Projektverlauf hinterlegt werden. Eine weitere Möglichkeit Risiken für das Projekt zu verwalten bietet das Modul Risikomanagement.
- **Projekt-CRs (Change Requests):** Hier können Änderungswünsche für das Projekt hinterlegt werden. Eine weitere Möglichkeit Änderungswünsche für das Projekt zu hinterlegen bietet die Maske Projektänderung.

Statusbericht 30.1 30 Projekt A 18.03.2016 17:00:32

Dokument • Bearbeiten • Ansicht • Aktionen •

Stammbaum Kommentare Risikobewertung

**Bewertung**

Summe der Risiken

**Kundenrisiken**

Summe Kundenrisiken

Der Kunde hat genügend Know-How, das Projekt zu unterstützen

Das Ergebnis des Projektes ist für die Nutzer sehr wichtig

Das Projekt erfordert keine organisatorischen Änderungen beim Kunden

**wirtschaftliche Risiken**

Summe wirtschaftliche Risiken

Die Kalkulation deckt mögliche Projektrisiken ab

Das Projekt wird nach Aufwand angeboten

Das Projekt wird mit den Standardbedingungen angeboten

Die Aufwandsschätzung ist sehr sicher

**Ressourcenrisiken**

Summe Ressourcenrisiken

Die Projektaufgabe ist von uns schon mehrfach erfolgreich gelöst worden

Das Projektteam steht vollständig zur Verfügung

**Durchführungsrisiken**

Summe Durchführungsrisiken

Die Projektaufgabe ist sehr einfach


Die Zeit für das Projekt ist gut bemessen

Die Mitwirkungspflichten des Kunden sind gut geplant


Der Projektleiter hat Erfahrung im Projektmanagement

Die Aufgaben- & Leistungsbeschreibung sind eindeutig definiert

Auf dem Reiter "Entscheidungsbedarf":

- **Entscheidungsbedarf (1 bis 10):** Hier können die Entscheidungsbedarfe des Projektes hinterlegt werden.
- **Mitarbeiter (1 bis 10):** Hier können die zuständigen Mitarbeiter für den Entscheidungsbedarf hinterlegt werden.
- **Ansprechpartner (1 bis 10):** 
- **Datum (1 bis 10):** Hier kann das Fälligkeitsdatum der Entscheidung hinterlegt werden.

Die Maske beinhaltet folgende Aktionen:

- **Statusbericht drucken:** Mit Hilfe dieser Aktion ist es möglich, den kompletten Statusbericht im RTF-Format zu generieren. Das erzeugte Dokument kann aus dem Browser oder der Standardtextverarbeitung ausgedruckt werden.
- **Vorlage bearbeiten:** 

From:  
<https://infodesire.net/dokuwiki/> - Projectile-Online-Handbuch

Permanent link:  
[https://infodesire.net/dokuwiki/doku.php?id=gui5:handbuch:kapitel\\_2:2.3.08\\_statusbericht&rev=1522917773](https://infodesire.net/dokuwiki/doku.php?id=gui5:handbuch:kapitel_2:2.3.08_statusbericht&rev=1522917773)

Last update: 2019/10/25 14:09

