

[zurück Home weiter](#)

2.12.02 Änderungsantrag

Mit dieser Komponente können Änderungsanträge (Erweiterungen, Reduzierungen, Fehlerbehebungen, ...) zu ausgewählten Modulen erfasst werden. Die Änderungsanträge beinhalten u.a. folgende Informationen: Typ, Erstellung, Bewertung, Gültigkeit und die Zuordnung zu Projektdaten.

Die Maske beinhaltet folgende Elemente:

Stammblatt



- **Basis Information:**

- **Nr.:** Im Feld Nummer wird vom System eine eindeutige Nummer für den Änderungsantrag vergeben. Diese Nummer ist über die Funktion Nummernkreise im Administrationsmenü definierbar (siehe auch Administrationsleitfaden).
- **Status:** Dieses Feld wird über die Aktion "Status setzen" je nach Status des Änderungsantrages von den Bearbeitern des Workflows gesetzt.
- **Name:** Dieses Feld bezeichnet den Änderungsantrag in Kurzform mit maximal 50 Zeichen.
- **Anforderung:** Dieses Feld stellt die Originalanforderung, so wie sie zu Beginn etwa vom Kunden gestellt wurde, dar.





- **Zuweisung:**

- **Auftraggeber:** In diesem Feld steht, welchem Kontakt der Änderungsantrag zugewiesen wird.
- **Ansprechpartner:** Hier finden Sie den zugewiesenen Ansprechpartner.
- **Kundenticket-Nr.:** In diesem Feld wird die Ticketnummer eingetragen, die der Kunden für diesen Fehler verwendet.
- **Freigabe durch:** In diesem Feld steht die Person, die den Änderungsantrag freigibt und mögliche entstehende Kosten bewilligt.
- **Medium:** Hier können Sie vermerken, in welcher Form der Kunde den Änderungsantrag freigegeben hat.
- **Datum der Bestellung:** In diesem Feld ist das Bestelldatum vermerkt.
- **Projekt:** An dieser Stelle finden Sie das Projekt, zu welchem das Änderungsticket gehört.
- **Arbeitspakete:** Hier finden Sie die Arbeitspakete, die zum Änderungsticket gehören.

- **Entwickler:** Hier kann der Entwickler, der für diesen Änderungsantrag zuständig ist, eingetragen werden.


- **Aufwand:**

- **Planaufwand:** 
- **Istaufwand:** 
- **Auf Änderung erfasster Aufwand:** 
- **Summe Aufwand:** 
- **ext. Stundensatz:** 

- **Tatsächliche Kosten:** 
- **Standard:** 
- **kostenpflichtig:** In diesem Feld wird eingetragen ob ein Ticket kostenpflichtig ist oder nicht.
- **Typ:** 
- **Fehlerkategorie:** 

Umsetzung








- **Umsetzung:**
 - **Entwickler:** Hier ist der Entwickler vermerkt.
 - **Konfigurationsanleitung:** Dieses Feld hat den Zweck, eine eventuell nötige Erläuterung, zur Benutzung oder möglichen Konfiguration der Umsetzung des Änderungsantrags, zu hinterlegen.
 - **Umsetzungsplan:** Dieses Feld stellt auf technischer Ebene dar, wie die Umsetzung durchgeführt wird.
 - **Sonst. Anmerkungen:** 

```
* **Tests:**
* **Testanleitung:** FIXME
* **Tester:** Hier werden alle Mitarbeiter übertragen, welche die
fertig gemeldeten Änderungsanträge überprüfen sollen (beispielsweise für die
Qualitätssicherung).
```

Sonstiges



- **Tests:**
 - **Bearbeiter Entwickler, Tester :** In dem Feld Entwickler wird der Mitarbeiter eingetragen, der das Ticket umgesetzt hat. In dem Feld Tester wird der Mitarbeiter eingetragen, der das Ticket getestet hat.
- **Sonstiges:**
- **Erstellt am:** 
- **Supportfall:** 
- **Verwandte Änderungsanträge:** Hier kann ein Verweis auf ähnliche Tickets/Änderungsanträge hinterlegt werden.
- **Anforderungslisten:** In dem Feld Anforderungslisten werden alle Anforderungslisten angezeigt, in denen der Änderungsantrag eingetragen ist.
- **Schlagworte:** Hier können definierte Schlagworte der Komponente zugeordnet werden. Diese Schlagwörter können im Menü Produktmanagement - Stichwörter definiert werden.
- **Letzte Änderung Status durch:** 
- **Letzte Änderung Status am:** 
- **Rechnung:** 

Kommentare



From:
<https://infodesire.net/dokuwiki/> - **Projectile-Online-Handbuch**

Permanent link:
https://infodesire.net/dokuwiki/doku.php?id=gui5:handbuch:kapitel_2:2.12.02_aenderungsantrag&rev=1638965219

Last update: **2021/12/08 13:06**

