

[zurück Home weiter](#)

2.02.08 Budget

Die Maske Budget verwaltet die projektbezogenen Budgets im System. Hier kann ein Budgetposten über eine beliebige Kostenart für ein Projekt definiert werden. Hierbei können interne Budgets (also Kostenvorgaben/Plankosten) und/oder externe Budgets (Posten, die projektbezogen weiterbelastet werden sollen, wie Reise- oder Fahrtkosten) definiert werden. Diese Budgetposten werden im System mit den erfassten Kosten verglichen, als Basis unterschiedlicher Plan/Ist-Vergleiche.

Tip: Mehr zu diesem Thema erfahren Sie im Abschnitt [Budgetverwaltung](#).

Die Maske besteht aus folgenden Elementen:

Stammblatt

Budget 177-1 Basisversion Projectile 5

Stammblatt | Sonstiges

Basisinformationen

Nr. 177-1

Bezeichnung Basisversion Projectile 5

int. Budget 9.000,00 EUR

Zuschlag

ext. Budget 20.700,00 EUR

Budgetdifferenz 11.700,00 EUR

Nettobetrag Istkosten 0,00 EUR

Zeitspanne von 10.05.2017 bis 17.10.2017

Kostenart Projektkosten

Projekt 177 test

Lieferant

Bemerkung

Artikel

Anzahl 3




Artikel Basisversion BV

Stammblatt

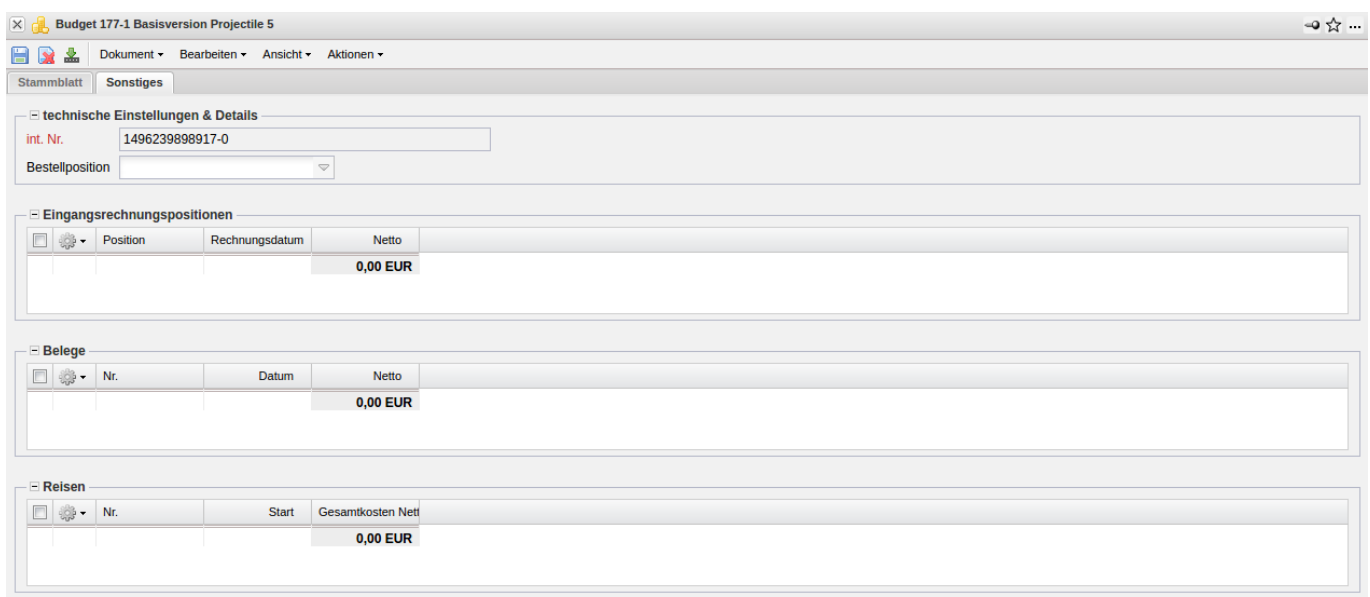
Budgetperiode

• Basisinformationen:

- **Nr.:** Im Feld Nummer wird vom System eine eindeutige Nummer für den Budgetposten vergeben. Das Feld Nummer ist auch nach Anlage editierbar.
- **Bezeichnung:** Dieses Feld kennzeichnet die Bezeichnung des Budgetpostens.
- **int. Budget:** Dieses Feld definiert das interne Budget (also die Kostenvorgabe) für den ausgewählten Budgetposten. Diese internen Budgets gehen in die internen Plankosten des Projektes ein.
- **Zuschlag:**
- **externes Budget:** Dieses Feld definiert das externe Budget (also die Beträge, die projektbezogen weiterbelastet werden sollen) für den ausgewählten Budgetposten. Diese externen Budgets gehen in die Plan-Erlöse des Projektes ein und können in das Angebot übernommen werden.
- **Budgetdifferenz:** Dieses Feld berechnet die Differenz zwischen internen und externen Budget.

- **Nettobetrag Istkosten:** 
 - **Zeitspanne (von/bis):** Die Felder kennzeichnen den Beginn und das Ende für die Gültigkeit des Budgetpostens. Bei Auswahl eines Projektes werden diese Felder mit dem Beginn und Ende des zugewiesenen Projektes vorbelegt.
 - **Kostenart:** Dieses Feld definiert die Kostenart für den definierten Budgetposten. Diese Kostenarten werden später mit den erfassten Kosten im Rahmen der Plan/Ist-Vergleiche verglichen und können in der Maske Kostenarten definiert und geändert werden.
 - **Projekt:** Dieses Feld definiert das Projekt, zu dem der definierte Budgetposten gehört. Ein Budgetposten kann sowohl einem Hauptprojekt als auch einem Unterprojekt zugeordnet werden. Die Projekte können in der Maske Projekt definiert und geändert werden.
 - **Produkt:** 
 - **Lieferant:** Dieses Feld kennzeichnet den Lieferanten für das definierte Budget. Wenn für dieses Projekt Eingangsrechnungen (Fremdrechnung) erfasst werden, gleicht das System die Beträge mit den Budget ab (und warnt bei Budget-Überschreitungen). Die Lieferanten können in der Maske Kontakt (mit der Kontaktart Lieferant) definiert und geändert werden.
 - **Bemerkung:** Dieses Feld ermöglicht die Eingabe von Bemerkungen zum Budgetposten.
- **Artikel:**
 - **Anzahl, Artikel:** Hier kann die Anzahl und die Art einer Fremdleistung angegeben werden, wenn sich der Budgetposten auf Fremdleistungen (beispielsweise Datenbanken, Hardware, ...) bezieht. Nach Betätigung des grünen Häkchens, werden aus den Ein- und Verkaufspreisen der Fremdleistung die internen und externen Budgets vom System bestimmt.
 - **Stammblatt:**
 - **Budgetperiode:** 

Sonstiges



technische Einstellungen & Details

int. Nr. 1496239898917-0

Bestellposition

Eingangsrechnungspositionen

<input type="checkbox"/>	Position	Rechnungsdatum	Netto
			0,00 EUR



Belege

<input type="checkbox"/>	Nr.	Datum	Netto
			0,00 EUR

Reisen

<input type="checkbox"/>	Nr.	Start	Gesamtkosten Netto
			0,00 EUR

- **techn. Einstellungen & Details:**

- **int. Nr.:** Dieses alphanumerische Feld kennzeichnet das Budget eindeutig. Diese Nummer wird vom System vorgeschlagen.
- **Bestellposition:** 
- **Eingangsrechnungsposition:** 
- **Belege:** Hier können Belege hinterlegt werden.
- **Reisen:** An dieser Stelle können Reisekosten hinterlegt werden.

From:

<https://infodesire.net/dokuwiki/> - **Projectile-Online-Handbuch**

Permanent link:

https://infodesire.net/dokuwiki/doku.php?id=gui5:handbuch:kapitel_2:2.02.09_budget&rev=1572005463

Last update: **2019/10/25 14:11**

