

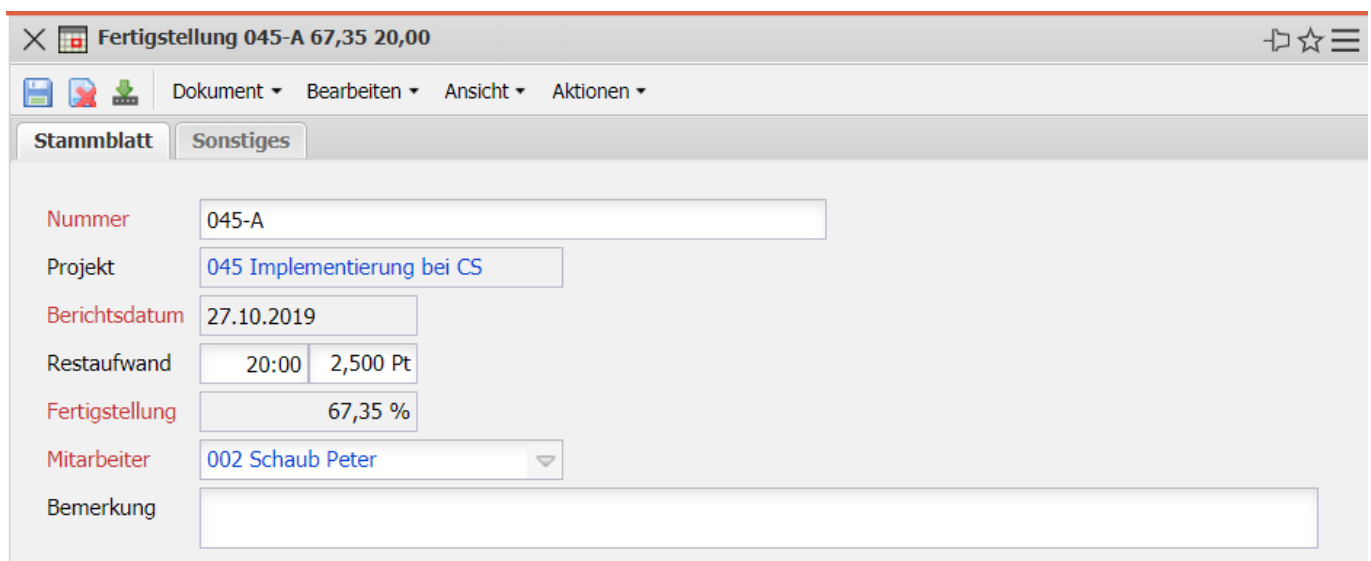
[zurück Home weiter](#)

2.02.07 Fertigstellung (Fertigstellungsgrad)

Die Maske Fertigstellung ermöglicht die Zuweisung von Kennzahlen für den Projektfortschritt. Diese Angaben können zu jedem beliebigen Berichtsdatum erfolgen. Aus der Abweichung vom Plan/Ist-Vergleich zum Fertigstellungsgrad eines Projektes bestimmt sich der Projektstatus.

Der Dokumenttyp besteht aus folgenden Elementen:

Stammblatt




Nummer	045-A
Projekt	045 Implementierung bei CS
Berichtsdatum	27.10.2019
Restaufwand	20:00 2,500 Pt
Fertigstellung	67,35 %
Mitarbeiter	002 Schaub Peter
Bemerkung	

• Basisinformationen:

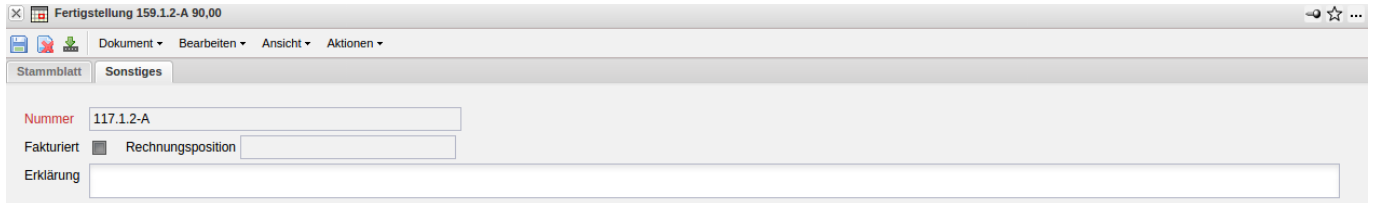
- **Nummer:** Dieses alphanumerische Feld kennzeichnet die eindeutige Nummer des Fertigstellungsgrades
- **Projekt:** In diesem Feld wird das jeweilige Projekt ausgewählt, zu dem man eine Abschätzung bezüglich seines Fertigstellungsgrades abgeben möchte. Die Projekte können in der Maske Projekt definiert und geändert werden.
- **Berichtsdatum:** Das Feld Berichtsdatum kennzeichnet das Datum, an welchem die Schätzung des Fertigstellungsgrades erfolgt ist. Dieses Feld wird automatisch vom System mit dem aktuellen Datum vorbelegt.
- **Restaufwand:** Dieses Feld ist entweder die Eingabe für den Restaufwand und daraus bestimmt das System den Fertigstellungsgrad oder (falls der Fertigstellungsgrad eingegeben wird) wird hier der restaufwand angezeigt.
- **Mitarbeiter:** Dieses Feld kennzeichnet den Mitarbeiter, der den Fertigstellungsgrad geschätzt hat. Mitarbeiter können in der Maske Mitarbeiter verwaltet werden.
- **Bemerkung:** Dieses Feld ermöglicht die Eingabe von Bemerkungen zum Fertigstellungsgrad.



• Fertigstellung:

- **Fertigstellung:** Das Feld Fertigstellungsgrad kennzeichnet den geschätzten Projekt-Fertigstellungsgrad in Prozent am jeweiligen Berichtsdatum.
- **davon bereits fakturiert:** 

- o **fakturierbar:** 
- o **voller Betrag:** 
- o **zu erbringende Leistung:** 

Sonstiges



- **Nummer:** In diesem Feld wird die Nummer der Fertigstellung angezeigt. Die Nummer wird alphabetisch vom System automatisch vergeben.
- **fakturiert:** 
- **Rechnungsposition:** 
- **Erklärung:** Dieses Feld ermöglicht die Eingabe von einer Erklärung zu der Fertigstellung.

From:
<https://infodesire.net/dokuwiki/> - Projectile-Online-Handbuch

Permanent link:
https://infodesire.net/dokuwiki/doku.php?id=gui5:handbuch:kapitel_2:2.02.08_fertigstellungsgrad&rev=1573846068

Last update: 2019/11/15 20:27

