

[zurück Home weiter](#)

2.02.07 Fertigstellung (Fertigstellungsgrad)

Die Maske Fertigstellung ermöglicht die Zuweisung von Kennzahlen für den Projektfortschritt. Diese Angaben können zu jedem beliebigen Berichtsdatum erfolgen. Aus der Abweichung vom Plan/Ist-Vergleich zum Fertigstellungsgrad eines Projektes bestimmt sich der Projektstatus.

Tip: Mehr zu diesem Thema erfahren Sie im Abschnitt [Schätzungen](#).


Der Dokumenttyp besteht aus folgenden Elementen:

Stammblatt





Basisinformationen	
Nummer	159.1.2-A
Projekt	159.1.2 Planung 2
Berichtsdatum	11.09.2017
Restaufwand	Pt
Mitarbeiter	123 Meier Hana
Bemerkung	

Fertigstellung	
Fertigstellung	90,00 %
davon bereits fakturiert	0 %
Fakturierbar	90 %
Voller Betrag	4.440,00 EUR
Zu erbringende Leistung	3.996 EUR

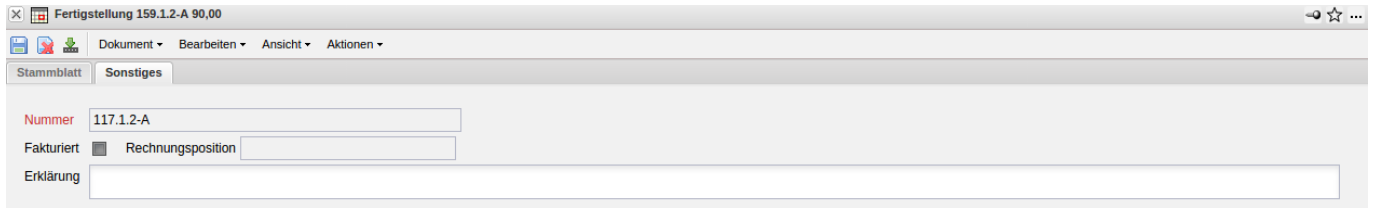
• Basisinformationen:



- **Nummer:** Dieses alphanumerische Feld kennzeichnet die eindeutige Nummer des Fertigstellungsgrades
- **Projekt:** In diesem Feld wird das jeweilige Projekt ausgewählt, zu dem man eine Abschätzung bezüglich seines Fertigstellungsgrades abgeben möchte. Die Projekte können in der Maske Projekt definiert und geändert werden.
- **Berichtsdatum:** Das Feld Berichtsdatum kennzeichnet das Datum, an welchem die Schätzung des Fertigstellungsgrades erfolgt ist. Dieses Feld wird automatisch vom System mit dem aktuellen Datum vorbelegt.
- **Restaufwand:** 
- **Mitarbeiter:** Dieses Feld kennzeichnet den Mitarbeiter, der den Fertigstellungsgrad geschätzt hat. Mitarbeiter können in der Maske Mitarbeiter verwaltet werden.
- **Bemerkung:** Dieses Feld ermöglicht die Eingabe von Bemerkungen zum Fertigstellungsgrad.

• Fertigstellung:

- **Fertigstellung:** Das Feld Fertigstellungsgrad kennzeichnet den geschätzten Projekt-Fertigstellungsgrad in Prozent am jeweiligen Berichtsdatum.
- **davon bereits fakturiert:** 
- **fakturierbar:** 
- **voller Betrag:** 
- **zu erbringende Leistung:** 

Sonstiges



- **Nummer:** In diesem Feld wird die Nummer der Fertigstellung angezeigt. Die Nummer wird alphabetisch vom System automatisch vergeben.
- **fakturiert:**  **Fix Me!**
- **Rechnungsposition:**  **Fix Me!**
- **Erklärung:** Dieses Feld ermöglicht die Eingabe von einer Erklärung zu der Fertigstellung.

From:
<https://infodesire.net/dokuwiki/> - **Projectile-Online-Handbuch**

Permanent link:
https://infodesire.net/dokuwiki/doku.php?id=gui5:handbuch:kapitel_2:2.02.08_fertigstellungsgrad&rev=1505128070

Last update: **2019/10/25 14:09**

