

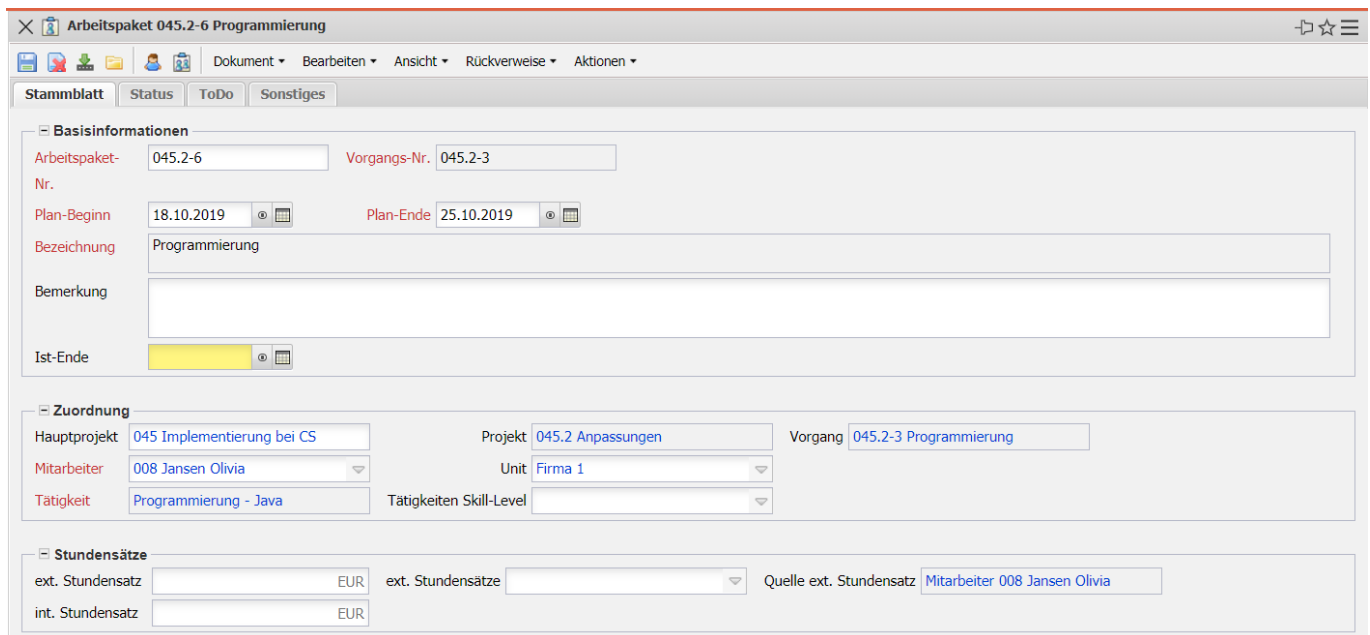
[zurück Home weiter](#)

2.02.03 Arbeitspaket

Die Maske Arbeitspaket verwaltet die einzelnen Arbeitspakete der Projekte. Arbeitspakete sind die unterste Ebene im Projektstrukturplan und ordnen genau einem Mitarbeiter eine Tätigkeit (Aufgabe/Vorgang) zu, für die dieser Mitarbeiter im Rahmen des Projektes verantwortlich ist. Ein Arbeitspaket kann sowohl einem Unterprojekt als auch einem Ober- und/oder Hauptprojekt zugeordnet werden. Diese Maske zeigt den Zeitraum, den Plan-Aufwand und die bereits fakturierte Zeit der Arbeitspakete, sowie das Ist-Ende an. Für die Online-Zeiterfassung ist es u.a. möglich, das Arbeitspaket entweder nach Priorität oder Fälligkeitsdatum (Plan-Ende) zu sortieren.

Die Maske besteht aus folgenden Elementen:

Stammblatt



Basisinformationen

Arbeitspaket-Nr. Vorgangs-Nr.

Plan-Beginn Plan-Ende

Bezeichnung

Bemerkung

Ist-Ende

Zuordnung

Hauptprojekt Projekt Vorgang

Mitarbeiter Unit

Tätigkeit Tätigkeiten Skill-Level

Stundensätze

ext. Stundensatz EUR ext. Stundensätze Quelle ext. Stundensatz

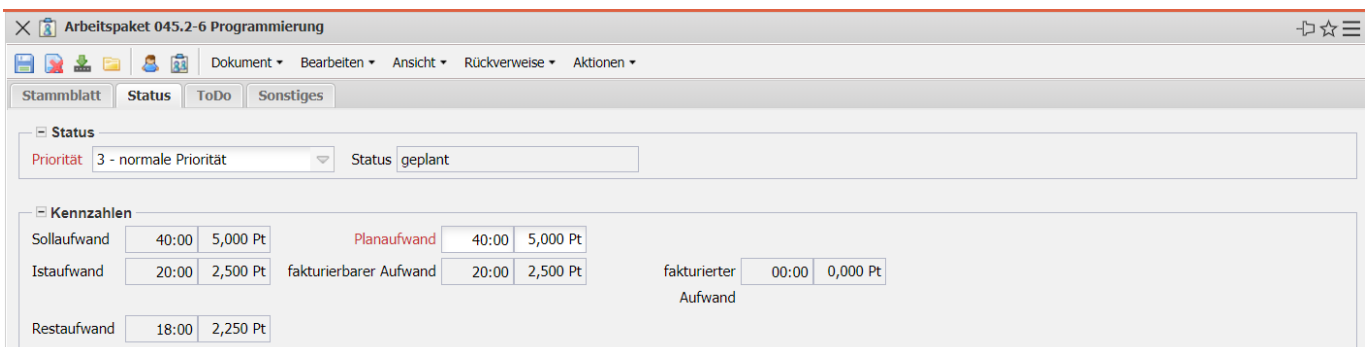
int. Stundensatz EUR

• Basisinformationen:

- **Arbeitspaket- und Vorgangsnummer:** Diese alphanumerischen Felder sind die Nummern der definierten Arbeitspakete und werden in der Regel aus der zugehörigen Projektnummer abgeleitet.
- **Plan-Beginn/Plan-Ende:** Das Feld Plan-Beginn kennzeichnet den Start für die Abarbeitung des Arbeitspaketes und wird bestimmt mit dem Plan-Beginn des zugewiesenen Projektbeginns. Das Feld Plan-Ende kennzeichnet das Fälligkeitsdatum des Arbeitspaketes und wird vorbelegt mit dem Plan-Ende des Projektendes.
- **Bezeichnung:** Dieses Feld kennzeichnet die Arbeitspaketbezeichnung.
- **Bemerkung:** Dieses Feld ermöglicht die Eingabe von Bemerkungen zum Arbeitspaket.
- **Ist-Ende:** Dieses Feld kennzeichnet das Abschlussdatum des Arbeitspaketes. Das Arbeitspaket muss vom Bearbeiter oder Projektleiter nach kompletter Abarbeitung der Aufgaben abgeschlossen werden. Ein Arbeitspaket muss entweder im Dokument selbst oder aus der Zeiterfassungskomponente heraus abgeschlossen werden.

- **Zuordnung:**
- **Hauptprojekt:** Dieses Feld dient der Eintragung des Hauptprojektes.
- **Projekt:** Dieses Feld definiert das Projekt, zu dem das definierte Arbeitspaket gehört. Ein Arbeitspaket kann sowohl einem Hauptprojekt als auch einem Unterprojekt zugeordnet werden. Die Projekte können in dem Dokumenttyp Projekte definiert und geändert werden. Anmerkung: Ein Arbeitspaket muss nicht zwingend einem Projekt zugeordnet werden; Arbeitspakete ohne Projekt werden allerdings nur bei den mitarbeiterbezogenen Auswertungen berücksichtigt und nicht bei den Projektauswertungen.
- **Vorgang:** Verlinkung des Arbeitspaketes zum zugehörigen Vorgang
- **Mitarbeiter:** Dieses Feld definiert den Bearbeiter des Arbeitspaketes. Die Mitarbeiter können in dem Dokumenttyp Mitarbeiter definiert und geändert werden. Anhand dieser Zuordnung werden bei der Leistungserfassung jedem Mitarbeiter nur die Arbeitspakete angezeigt, für die er verantwortlich ist und die noch nicht abgeschlossen sind.
- **Unit:** Hier kann eine verantwortliche Unit für das Arbeitspaket eingegeben werden. In der nächsten Version kann das Arbeitspaket auch nur dieser Unit zugewiesen werden. Diese Organisationseinheit wird in der Maske Unit definiert.
- **Tätigkeit:** Dieses Feld definiert die Tätigkeit des Mitarbeiters im Rahmen des Arbeitspaketes. Diese Tätigkeit bestimmt in der Regel die **Kosten-** und **Preisfindung** und wird darüber hinaus für das Vorschlagswesen verwendet. Die Tätigkeiten können in dem Dokumenttyp Tätigkeiten definiert und geändert werden.
- **Tätigkeiten Skill-Level:** Derzeit ohne Verwendung in der Standardversion
- **Stundensätze:**
 - **ext. Stundensatz:** Hier kann der externe Stundensatz des Arbeitspaketes eingegeben werden, falls der Stundensatz von der normalen Preisfindung abweicht.
 - **ext. Stundensätze:** Hier kann der zeitbezogene externe Stundensatz des Arbeitspaketes eingegeben werden, falls der Stundensatz von der normalen Preisfindung abweicht.
 - **Quelle ext. Stundensatz:** Dieses Feld zeigt an, welcher externer Stundensatz für dieses Arbeitspaket verwendet wird.
 - **int. Stundensatz:** Hier kann der interne Stundensatz des Arbeitspaketes eingegeben werden, falls der Stundensatz von der normalen Kostenfindung abweicht. Bspw. für Arbeitspakete externer Mitarbeiter, Reisezeiten oder Bereitschaftszeiten.

Status



Sollaufwand		40:00	5,000 Pt	Planaufwand		40:00	5,000 Pt
Istaufwand		20:00	2,500 Pt	fakturierbarer Aufwand		20:00	2,500 Pt
Restaufwand		18:00	2,250 Pt	fakturiertes Aufwand		00:00	0,000 Pt

- **Status:** In diesem Feld kann der Bearbeitungsstatus für das Arbeitspaket erfasst werden. Es gibt folgende Auswahlmöglichkeiten: abgeschlossen, erfasst, in Arbeit, verspätet. Dieses Feld kann vom Benutzer selbst gefüllt werden.

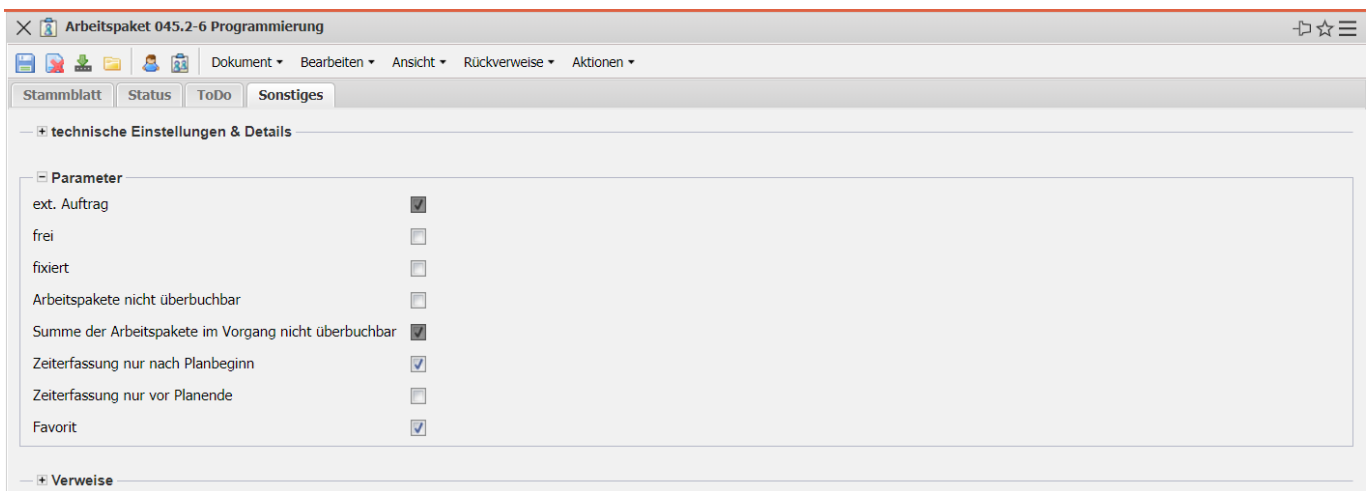
- **Priorität:** Dieses Feld kennzeichnet die Priorität des ausgewählten Arbeitspaketes. Je größer die Priorität ist, desto höher wird das Arbeitspaket angezeigt (falls die Anzeige nach dem Kriterium Priorität erfolgen soll).
- **Kennzahlen:**
- **Soll-Aufwand:** Dieses Feld wird im Rahmen der Planung vom System bestimmt und definiert die voraussichtliche Projektdauer in Stunden bzw. Tagen. Während der Planung wird dieser Wert aktualisiert (analog zum Plan-Aufwand) und wenn die Planung abgeschlossen wird (Statusübergang auf "Vorleistung" oder "aktiv"), wird dieser Wert nicht mehr verändert.
- **Plan-Aufwand:** In diesem Feld wird der geschätzte Nettozeitaufwand des Arbeitspaketes definiert. Die kumulierten Plan-Werte aller Arbeitspakete eines Projektes sind die Basis für die Kalkulation und das Controlling (Plan/Ist-Vergleiche).
- **Ist-Zeit:** Der Inhalt dieses Feldes zeigt an, wieviel Stunden bisher auf dieses Arbeitspaket in der Zeiterfassungskomponente gebucht wurden.
- **fakturierbarer Aufwand:** Dieser Wert zeigt den fakturierbaren Aufwand des Arbeitspaketes an. Dieser Wert kann in der Zeiterfassungskomponente oder im Dialog "[Fakturierbare Zeiten](#)" eingetragen werden.
- **fakturiertes Aufwand:** In diesem Feld wird die Anzahl der Stunden angezeigt, die bereits in den Rechnungen zum Projekt abgerechnet wurden. Dieses Feld wird automatisch bei der Fakturierung der Rechnung bestimmt.
- **Restaufwand:** Dieses Feld zeigt den letzten definierten Restaufwand in Stunden aus der Erfassungskomponente [TimeTracker](#) an. Der Wert aus den Arbeitspaketen wird kumuliert in die Projekte übertragen.

ToDo

ToDo's	Status	Name	Zieldatum	Bearbeiter	Priorität	Verantwortlich	Bemerkung
1	Fertiggestellt	Ticket erfassen	18.10.2019 00:00	008 Janssen Olivia	3 - normale Priorität	005 Abel Susanne	
2	Fertiggestellt	Abstimmung mit Beraterin	21.10.2019 00:00	008 Janssen Olivia	3 - normale Priorität	005 Abel Susanne	
3	In Bearbeitung	Testfälle definieren	28.10.2019 00:00	002 Schaub Peter	3 - normale Priorität	005 Abel Susanne	

- **Status:** In diesem Feld wird der Status des ersten angelegten ToDos eingetragen. Hat das erste ToDo also eines von diesen Staus (Erfasst, In Bearbeitung, Fertiggestellt, Abgebrochen) so wird dieser auch in dem oberen Feld "Status" angezeigt. Wird der Status des ersten ToDos geändert, so ändert sich auch der Status in dem oberen Feld.
- **ToDos:** In diesen Feldern können beliebig viele ToDos mit verschiedenen Angaben angelegt werden.

Sonstiges



- **technische Einstellungen & Details:**

- **int. Schlüssel:** Dieses numerische Feld kennzeichnet das Arbeitspaket eindeutig. Diese Nummer wird vom System vorgeschlagen.
- **Ressource:** Wird für das Arbeitspaket eine bestimmte Ressource benötigt, kann diese hier ausgewählt werden.

- **Parameter:**

- **externer Auftrag:** Dieses Feld kennzeichnet, ob das Arbeitspaket extern, also abrechenbar ist. Wenn die Auswahlbox aktiviert ist, handelt es sich bei dem ausgewählten Arbeitspaket um eine externe Aufgabe, ansonsten um eine interne. Diese Auswahl wird bei externen Projekten für alle Arbeitspakete vorgelegt. Beispiel: Ein externes Unterprojekt "Entwicklung" enthält ein Arbeitspaket "Test", welches nicht gegenüber dem Kunden abgerechnet werden soll. Das Extern-Kennzeichen beim Arbeitspaket wird dann nicht gesetzt.
- **frei:** Dieses Element kennzeichnet das Arbeitspaket als freie Aufgabe. Wenn dieses Kennzeichen gesetzt ist, kann in der Zeiterfassungskomponente (TimeTracker) prinzipiell jeder Mitarbeiter dieses Arbeitspaket übernehmen.
- **fixiert:** Mit dieser Check-Box kann bestimmt werden, dass die Aufwände des Arbeitspaketes fixiert sind. Diese Funktionalität wird für die TopDown-Planung oder beim Fixieren von Projekten in der Projektplanung benötigt. Diese Funktionalität wird innerhalb der Vorwärts- oder Rückwärtsrechnung verwendet, um diese Elemente vor einer Verschiebung zu schützen (siehe auch Abschnitt [4.04.01.2 Terminplanung](#)).
- **Arbeitspaket nicht überbuchbar:** Wenn dieses Feld gesetzt ist, wird eine Erfassung über den Planaufwand im TimeTracker mit einer entsprechenden Meldung verhindert.
- **Summe der Arbeitspakete im Vorgang nicht überbuchbar:** Dieses Kennzeichen steuert die Eigenschaften der Arbeitspakete des Vorgangs. Wenn das Kennzeichen gesetzt ist, kann im TimeTracker auf die [Arbeitspakete](#) nur erfasst werden, solange der Planaufwand nicht überschritten ist.
- **Zeiterfassung nur nach Planbeginn:** Dieses Kennzeichen steuert die Eigenschaften der Arbeitspakete des Projektes. Wenn das Kennzeichen gesetzt ist, kann im TimeTracker auf das Arbeitspaket nur erfasst werden, wenn der Planbeginn des Arbeitspaketes erreicht ist.
- **Zeiterfassung nur vor Planende:** Dieses Kennzeichen steuert die Eigenschaften der Arbeitspakete des Projektes. Wenn das Kennzeichen gesetzt ist, kann im TimeTracker auf das Arbeitspaket nur erfasst werden, solange das Planende des Arbeitspaketes nicht erreicht ist.

- **Favorit:** Dieses Kennzeichen wird für die Favoritenverwaltung im TimeTracker benötigt.
- **Verweise:**
- **Komponenten, Änderungsanträge (Optional):** Bei Verwendung des Moduls "Produktdokumentation" können hier Verweise auf die Produktstruktur und die Änderungsanträge hinterlegt werden.

Aktionen


Der Dokumenttyp beinhaltet folgende Aktionen:

- **Vorschlagswesen:** Mit Hilfe dieser Aktion ist es möglich, eine Vorschlagsliste für die Bearbeitung des definierten Arbeitspaketes zu erstellen. Das System bestimmt aus der Tätigkeit und dem Zeitraum alle Mitarbeiter, die anhand ihrer Fähigkeiten für diese Aufgabe in Frage kommen und zeigt deren Kapazitäten im betreffenden Zeitraum an (siehe auch [Arbeitspakete](#)).
- **Stundensätze anzeigen:** Mit dieser Aktion kann man die internen und externen Verrechnungssätze anzeigen lassen und sieht, wo diese hinterlegt sind.
- **Vorgang bearbeiten:** Mit Hilfe dieser Aktion kann der Dialog für die Vorgangsbearbeitung geöffnet werden. Hier können u.a. Eckwerte des Vorgangs editiert werden, mehrere Mitarbeiter für das Arbeitspaket zugeordnet werden und die Auslastungen der Mitarbeiter eingesehen werden.
- **Favorit-Flag negieren:** Diese Aktion setzt das Favorit-Flag (s.o.), wenn es nicht gesetzt war bzw. entfernt das Flag, wenn es gesetzt war. Diese Aktion lässt sich über eine ACL mit Rechten versehen.

From:

<https://infodesire.net/dokuwiki/> - **Projectile-Online-Handbuch**

Permanent link:

https://infodesire.net/dokuwiki/doku.php?id=gui5:handbuch:kapitel_2:2.02.04_arbeitspaket 

Last update: **2020/04/20 12:30**