

[zurück](#) [Home](#) [weiter](#)

2.01.28 Artikel

Die Maske Artikel verwaltet die Artikel (bzw. Fremdleistungen) im System, die projektbezogen abgerechnet werden können. Hier können Artikel des eigenen Produktportfolios der Firma oder Fremdleistungen mit Einkaufs- und Verkaufspreis hinterlegt werden. Diese Leistungen können in der Maske [Fremdkosten](#) bei [Erfassung](#) projektbezogen abgerechnet werden. Darüber hinaus informiert dieser Dokumenttyp auch über den Lagerbestand des Artikels und ermöglicht die Definition des Mindestbestands für die Information bei Unterschreitung dieser Untergrenze.

Tipp: Mehr zu diesem Thema erfahren Sie im Abschnitt [3.11.09 Verwaltung von Artikeln](#).

Anmerkung: Die Artikel sind entweder eigene Artikel oder Fremdleistungen wie Hosting-Pakete, Volumenübertragung (Traffic), Lizenzpakete und ähnliches. Diese Komponenten können in der [Budgetverwaltung](#), [Angebotserstellung](#), Fremdkostenerfassung und als [Vertragspositionen](#) verwendet werden.


Die Maske besteht aus folgenden Elementen:

Stammblatt

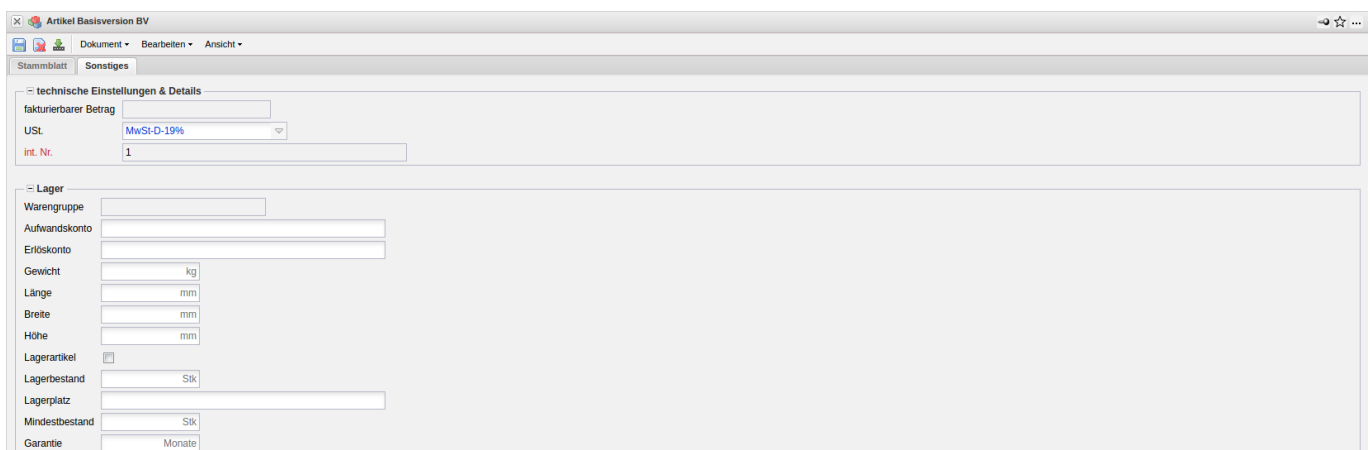
The screenshot shows a software interface for managing articles. The title bar indicates 'Zeitdienst 1'. Below the title bar is a menu bar with 'Dokument', 'Bearbeiten', 'Ansicht', and 'Aktionen'. The main area is divided into three tabs: 'Stammblatt', 'Zeitsteuerung', and 'Empfänger'. The 'Stammblatt' tab is active, showing a form with three sections: 'Info', 'Parameter', and 'Auswertung'. The 'Info' section has fields for 'Nr.' (1), 'Hauptnutzer (darunter läuft ZD)' (26 Test Thomas), 'Zeitdienst' (Profisuche), and 'Art der Ausführung' (für Hauptnutzer ausführen). The 'Parameter' section has fields for 'Profisuche' (GebuchteZeitenLetzenMonat), 'Skriptdatei', and 'Erzeugte Dateien speichern unter'. The 'Auswertung' section has fields for 'Auswertung' and 'Konfiguration'.



• Basisinformationen:

- **Kürzel:** Dieses Feld bezeichnet die Kurzform des Artikels. Diese Kennung wird als Kürzel (10 Zeichen) des Artikels verwendet.
- **Name:** Dieses Feld bezeichnet den Artikel. Diese Kennung wird als Kurzbezeichnung (50 Zeichen) des Artikels verwendet.
- **Bezeichnung:** Dieses alphanumerische Feld bezeichnet die Fremdleistung bzw. den Artikel. Diese Bezeichnung wird als Langbezeichnung (255 Zeichen) verwendet.
- **Einheit:** Dieses Feld kennzeichnet die Einheit (Stück, Gewicht, Stunden, Abmessung, ...) für den Artikel.
- **Einkaufspreis:** Dieses Feld ermöglicht die Eingabe des Einkaufspreises für den definierten Artikel/Fremdleistung. Dieser Preis wird bei der internen Kostenrechnung für die Projekt- und Kostenauswertungen benötigt.

- **Verkaufspreis:** Dieses Feld ermöglicht die Eingabe des Verkaufspreises für den definierten Artikel/Fremdleistung. Dieser Preis wird in der Maske [Fremdkosten](#) als empfohlener Verkaufspreis vorbelegt und geht damit in die externe Kostenrechnung ein.
 - **Kostenart:** Diese Feld wird als Vorbelegung für die Budgeterfassung (Maske [Budget](#)) im [Projekt](#) verwendet, wenn ein Artikel ausgewählt wird.
 - **Lieferant und Provision:** Dieses Feld kennzeichnet den Lieferanten des Artikels bzw. der Fremdleistung ggf. mit der entsprechenden Provision. Die Lieferanten werden in der Maske [Kontakte](#) verwaltet.
 - **Lieferzeit:** Hier kann (bei Lieferartikeln) die Lieferzeit in tagen eingegeben werden. Dieses Feld hat ausschließlich informativen Charakter.
 - **gesperrt, Sperrgrund:** Dieses Häkchen kann gesetzt werden, wenn der Artikel nicht mehr im System herangezogen werden soll. Der Grund für die Sperrung kann im nächsten Feld eingetragen werden.
 - **Bemerkung:** Dieses Feld ermöglicht die Eingabe von Bemerkungen.
- **Preise:** Hier können abweichende Preise vom Einkaufs- und Verkaufspreis eingegeben werden. Diese Preise haben eine Gültigkeit sowie bis zu drei Preisstufen und werden in der Maske [Preise](#) verwaltet.
 - **Bild:** 

Sonstiges



- **technische Einstellungen & Details:**
 - **fakturierbarer Betrag:** 
 - **Umsatzsteuer:** In diesem Feld wird die Umsatzsteuer für die Artikel der Warengruppe aus dem Auswahlménü eingetragen. Die Umsatzsteuer kann in der Maske [Umsatzsteuer](#) definiert und geändert werden.
 - **int. Nr.:** 
- **Lager:**
- **Warengruppe:** In diesem Feld kann dem Artikel eine Warengruppe/Produktgruppe zugewiesen werden. Diese Gruppe klassifiziert die Artikel zu einer Gruppe.
- **Aufwands- und Erlöskonto:** Hier können das Aufwands- und Erlöskonto für Buchungen hinterlegt werden.
- **Gewicht, Länge, Breite und Höhe:** Hier können das Gewicht und die Abmessungen des Artikels eingegeben werden.

- **Lagerartikel:** Kennzeichen, ob der definierte Artikel ein Lagerartikel ist. Je nach Implementierung werden dann der Lagerort und der Mindestbestand (mit Hilfe einer Condition) zu Mussfeldern.
- **Lagerbestand:** Dieses Feld ermöglicht die Eingabe des Lagerbestands für den definierten Artikel/Fremdleistung. Beim [Artikelverkauf](#) wird die entnommene Menge des Artikel berücksichtigt und automatisch vom Lagerbestand "verbucht".
- **Lagerplatz:** Dieses Feld ermöglicht die Eingabe des Lagerortes.
- **Mindestbestand:** Dieses Feld ermöglicht die Eingabe des Mindestbestands für den definierten Artikel/Fremdleistung. Ist der Lagerbestand gleich oder kleiner als der Mindestbestand für den Artikel, kann die Benutzergruppe Faktura eine Benachrichtigung erhalten.
- **Garantie:** Dieses Feld kennzeichnet die Garantiedauer des Artikels in Monaten.

From:
<https://infodesire.net/dokuwiki/> - **Projectile-Online-Handbuch**

Permanent link:
https://infodesire.net/dokuwiki/doku.php?id=gui5:handbuch:kapitel_2:2.01.29_basic_-_artikel&rev=1519031900

Last update: **2019/10/25 14:09**

