

[zurück Home weiter](#)

2.01.28 Artikel

Die Maske Artikel verwaltet die Artikel (bzw. Fremdleistungen) im System, die projektbezogen abgerechnet werden können. Hier können Artikel des eigenen Produktportfolios der Firma oder Fremdleistungen mit Einkaufs- und Verkaufspreis hinterlegt werden. Diese Leistungen können in der Maske [Fremdkosten](#) bei [Erfassung](#) projektbezogen abgerechnet werden. Darüber hinaus informiert dieser Dokumenttyp auch über den Lagerbestand des Artikels und ermöglicht die Definition des Mindestbestands für die Information bei Unterschreitung dieser Untergrenze.

Tipp: Mehr zu diesem Thema erfahren Sie im Abschnitt [3.11.09 Verwaltung von Artikeln](#).


Anmerkung: Die Artikel sind entweder eigene Artikel oder Fremdleistungen wie Hosting-Pakete, Volumenübertragung (Traffic), Lizenzpakete und ähnliches. Diese Komponenten können in der [Budgetverwaltung](#), [Angebotserstellung](#), Fremdkostenerfassung und als [Vertragspositionen](#) verwendet werden.

Die Maske besteht aus folgenden Elementen:



Stammblatt

- **Basisinformationen:**

- **Kürzel:** Dieses Feld bezeichnet die Kurzform des Artikels. Diese Kennung wird als Kürzel (10 Zeichen) des Artikels verwendet.
- **Name:** Dieses Feld bezeichnet den Artikel. Diese Kennung wird als Kurzbezeichnung (50 Zeichen) des Artikels verwendet.
- **Bezeichnung:** Dieses alphanumerische Feld bezeichnet die Fremdleistung bzw. den Artikel. Diese Bezeichnung wird als Langbezeichnung (255 Zeichen) verwendet.
- **Einheit:** Dieses Feld kennzeichnet die Einheit (Stück, Gewicht, Stunden, Abmessung, ...) für den Artikel.
- **Einkaufspreis:** Dieses Feld ermöglicht die Eingabe des Einkaufspreises für den definierten Artikel/Fremdleistung. Dieser Preis wird bei der internen Kostenrechnung für die Projekt- und Kostenauswertungen benötigt.
- **Verkaufspreis:** Dieses Feld ermöglicht die Eingabe des Verkaufspreises für den definierten Artikel/Fremdleistung. Dieser Preis wird in der Maske [Fremdkosten](#) als empfohlener Verkaufspreis vorbelegt und geht damit in die externe Kostenrechnung ein.
- **Kostenart:** Diese Feld wird als Vorbelegung für die Budgeterfassung (Maske [Budget](#)) im [Projekt](#) verwendet, wenn ein Artikel ausgewählt wird.
- **Lieferant und Provision:** Dieses Feld kennzeichnet den Lieferanten des Artikels bzw. der Fremdleistung ggf. mit der entsprechenden Provision. Die Lieferanten werden in der Maske [Kontakte](#) verwaltet.
- **Lieferzeit:** Hier kann (bei Lieferartikeln) die Lieferzeit in Tagen eingegeben werden. Dieses Feld hat ausschließlich informativen Charakter.
- **gesperrt, Sperrgrund:** Dieses Häkchen kann gesetzt werden, wenn der Artikel nicht mehr im System herangezogen werden soll. Der Grund für die Sperrung kann im nächsten Feld eingetragen werden.
- **Bemerkung:** Dieses Feld ermöglicht die Eingabe von Bemerkungen.

- **Preise:** Hier können abweichende Preise vom Einkaufs- und Verkaufspreis eingegeben werden. Diese Preise haben eine Gültigkeit sowie bis zu drei Preisstufen und werden in der Maske [Preise](#) verwaltet.
- **Bild:** 

Sonstiges

- **technische Einstellungen & Details:**
 - **fakturierbarer Betrag:** 
 - **Umsatzsteuer:** In diesem Feld wird die Umsatzsteuer für die Artikel der Warengruppe aus dem Auswahlmenü eingetragen. Die Umsatzsteuer kann in der Maske [Umsatzsteuer](#) definiert und geändert werden.
 - **int. Nr.:** 
- **Lager:**
- **Warengruppe:** In diesem Feld kann dem Artikel eine Warengruppe/Produktgruppe zugewiesen werden. Diese Gruppe klassifiziert die Artikel zu einer Gruppe.
- **Aufwands- und Erlöskonto:** Hier können das Aufwands- und Erlöskonto für Buchungen hinterlegt werden.
- **Gewicht, Länge, Breite und Höhe:** Hier können das Gewicht und die Abmessungen des Artikels eingegeben werden.
- **Lagerartikel:** Kennzeichen, ob der definierte Artikel ein Lagerartikel ist. Je nach Implementierung werden dann der Lagerort und der Mindestbestand (mit Hilfe einer Condition) zu Mussfeldern.
- **Lagerbestand:** Dieses Feld ermöglicht die Eingabe des Lagerbestands für den definierten Artikel/Fremdleistung. Beim [Artikelverkauf](#) wird die entnommene Menge des Artikel berücksichtigt und automatisch vom Lagerbestand "verbucht".
- **Lagerplatz:** Dieses Feld ermöglicht die Eingabe des Lagerortes.
- **Mindestbestand:** Dieses Feld ermöglicht die Eingabe des Mindestbestands für den definierten Artikel/Fremdleistung. Ist der Lagerbestand gleich oder kleiner als der Mindestbestand für den Artikel, kann die Benutzergruppe Faktura eine Benachrichtigung erhalten.
- **Garantie:** Dieses Feld kennzeichnet die Garantiedauer des Artikels in Monaten.

From:
<https://infodesire.net/dokuwiki/> - **Projectile-Online-Handbuch**

Permanent link:
https://infodesire.net/dokuwiki/doku.php?id=gui5:handbuch:kapitel_2:2.01.29_basic_-_artikel&rev=1512471474

Last update: **2019/10/25 14:09**

