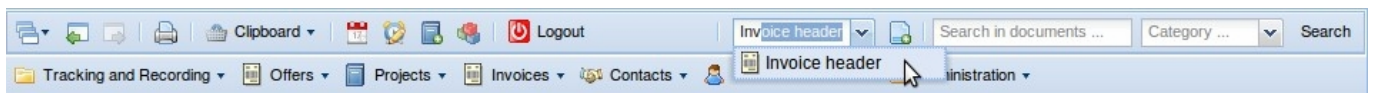


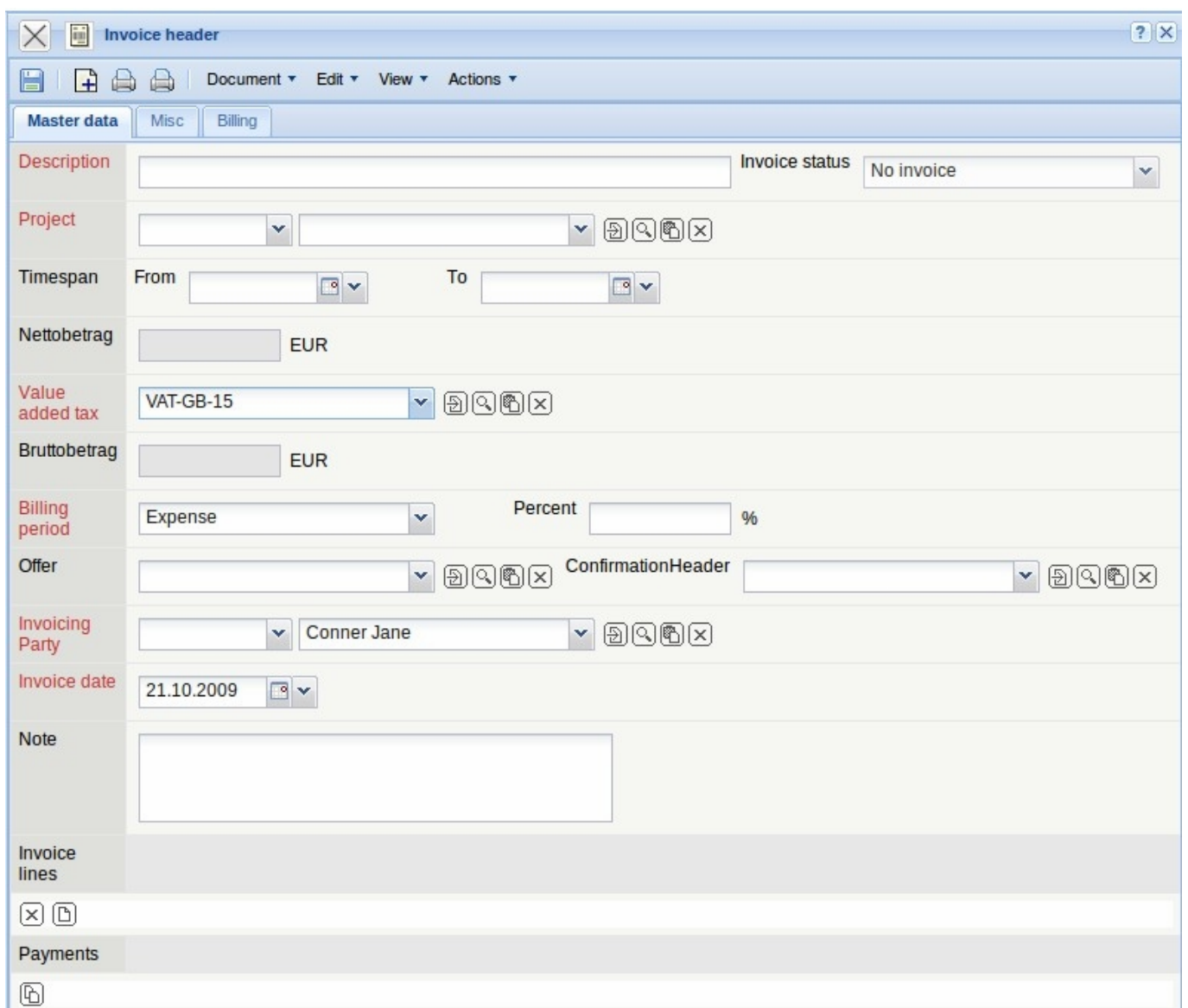
[previous](#) [Home](#) [next](#)

# 5.10 Create Invoices

Das Dokument Fremdrechnung ermöglicht die Verwaltung der eingehenden Rechnungen. Diese Fremdrechnungen können in die eigene Ausgangsrechnung integriert werden. Darüber hinaus können die zugehörigen Zahlungsausgänge verwaltet werden. Nach dem Öffnen eines neuen Dokumentes vom Typ Fremdrechnung, ...



... werden einige Felder vorbelegt. Anschließend werden die restlichen Felder gefüllt ...



... und das Dokument gesichert.

The screenshot shows the 'Invoice header' form with the following fields and values:

- Description:** TLC-09-10-8
- Invoice status:** No invoice
- Project:** 3 Introduction Projectile
- Timespan:** From 01.10.2009 To 30.10.2009
- Nettobetrag:** EUR
- Value added tax:** VAT-GB-15
- Bruttobetrag:** EUR
- Billing period:** Expense, Percent %
- Offer:** ConfirmationHeader
- Invoicing Party:** Conner Jane
- Invoice date:** 21.10.2009
- Note:** (Empty text area)

At the bottom of the form, there are sections for 'Invoice lines' and 'Payments', each with a 'New Document' icon.

Die einzelnen Fremdrechnungspositionen können mit Hilfe der Funktionalität "Neues Dokument" im Element Fremdrechnungspositionen ...



... angelegt werden.

Invoice line 8-1	
Invoice	TLC-09-10-8
Position	<input type="text" value="8-1"/>
Description	<input type="text"/>
Hours	<input type="text" value="1:00"/> h <input type="text" value="0,125"/> Pd
UnitPrice	<input type="text"/> EUR
AmountExternalOriginal	<input type="text"/> EUR
Trade discount	<input type="text"/> %
Amount external	<input type="text"/> EUR
Amount internal	<input type="text"/> EUR
Cost	<input type="text"/> <input type="button" value="v"/> <input type="button" value="🔍"/> <input type="button" value="📄"/> <input type="button" value="✖"/>
Cost center	<input type="text"/> <input type="button" value="v"/>
Note	<input type="text"/>
Source	

Auch hier werden wieder alle relevanten Daten für die Fremdrechnungsposition erfasst ...

The screenshot shows a web-based form for an invoice line. The title bar reads 'Invoice line 8-1'. Below the title bar is a menu with 'Document', 'Edit', and 'View'. The form fields are as follows:

Invoice	TLC-09-10-8
Position	8-1
Description	Java Programming
Hours	1:00 h 0,125 Pd
UnitPrice	EUR
AmountExternalOriginal	EUR
Trade discount	%
Amount external	1785 EUR
Amount internal	1500 EUR
Cost	Project costs
Cost center	Development
Note	
Source	

... und das Dokument gesichert. Anschließend wird hier eine zweite Position (als Kopie der ersten Position erzeugt) und ...

The screenshot shows the same invoice line form, but now titled 'Invoice line 8-1 Java Programming'. The menu has been extended to include 'Back references'. A context menu is open over the 'Document' menu, showing the following options:

- Create a new document from this template
- Save the document
- Copy the document
- Delete the document
- Copy this document to the clipboard
- Reload document

Invoice line 8-2 Java Programming	
Invoice	TLC-09-10-8
Position	8-2
Description	SQL-Programming
Hours	1:00 h 0,125 Pd
UnitPrice	1.785,00 EUR
AmountExternalOriginal	1.785,00 EUR
Trade discount	%
Amount external	2000 EUR
Amount internal	1.500,00 EUR
Cost	Project costs
Cost center	Development
Note	
Source	

... abgespeichert. Wenn bei einer Position der Rechnungsbetrag das Gesamtbudget des Projektes für den Lieferanten übersteigt, warnt das System mit einer entsprechenden Meldung.

Anschließend werden beide Positionen geschlossen.

Invoice line 8-2 Java Programming	
Invoice	TLC-09-10-8
Position	8-2
Description	SQL-Programming

**Invoice header TLC-09-10-8**

Document Edit View Back references Actions

Master data Misc Billing

Description: TLC-09-10-8 Invoice status: No invoice

Project: 3 Introduction Projectile

Timespan: From 01.10.2009 To 30.10.2009

Nettopbetrag: 3.785,00 EUR

Value added tax: VAT-GB-15

Bruttobetrag: 4.352,75 EUR

Billing period: Expense Percent: %

Offer: ConfirmationHeader:

Invoicing Party: Conner Jane

Invoice date: 21.10.2009

Note:

Invoice lines

Position	Description	Hours	Amount external	Amount internal	Cost center
1-2 / 2	8-1 Java Programming	1:00 h 0,125 Pd	1.785,00	1.500,00	Development
2	8-2 SQL-Programming	1:00 h 0,125 Pd	2.000,00	1.500,00	Development

Payments

## Eingangsrechnung übernehmen

Nach der Definition aller Positionen, wird durch die Aktion "Fremdrechnung übernehmen", die Eingangsrechnung als gebucht definiert.

**Invoice header TLC-09-10-8**

Document Edit View Back references Actions

Master data Misc Billing

Description: TLC-09-10-8

Project: 3 Introduction Projectile

Timespan: From 01.10.2009 To 30.10.2009

Actions:

- Include
- Workflow
- Printing
- Edit
- 09 - Finalise invoice
- 10 - Cancel invoice
- 11 - Delete invoice
- 12 - New invoice out of cancellation
- 15 - Remove link to original invoice






Anmerkung: Bei Schnittstellen zur Finanzbuchhaltung können hier auch entsprechende Buchungssätze erzeugt werden.

Nach der Aktion ändert sich der Status (von Keine Rechnung auf Rechnung fakturiert), die Eingangsrechnung wird schreibgeschützt und ein Datensatz für den Zahlungsausgang wird erzeugt.

The screenshot shows the SAP Invoice header for document TLC-09-10-8. The 'Master data' tab is active, displaying various fields: Description (TLC-09-10-8), Invoice status (Billed), Project (3 Introduction Projectile), Timespan (01.10.2009 to 30.10.2009), Nettobetrag (3.785,00 EUR), Value added tax (VAT-GB-15), Bruttobetrag (4.352,75 EUR), Billing period (Expense), Offer (ConfirmationHeader), Invoicing Party (Conner Jane), and Invoice date (21.10.2009). Below this, the 'Invoice lines' table lists two items: 8-1 Java Programming (1:00 h, 0,125 Pd, 1.785,00 external, 1.500,00 internal) and 8-2 SQL-Programming (1:00 h, 0,125 Pd, 2.000,00 external, 1.500,00 internal). The 'Payments' section shows a single payment entry for TLC-09-10-8 with an invoice sum of 4.352,75.

Durch Mausklick auf den blau unterlegten Link, gelangt man zu dem Dokument Zahlungsausgang und kann hier den entsprechenden Zahlungsausgang verbuchen (Mausklick auf das grüne Häkchen setzt das aktuelle Datum und den vollen Betrag automatisch) ...

This close-up view of the 'Payments' section shows a payment entry for TLC-09-10-8. A mouse cursor is hovering over a blue link labeled 'Go to this document' next to the entry. A green checkmark is visible to the right of the entry, indicating that the system will automatically set the current date and the full amount when the link is clicked.

Invoice	TLC-09-10-8
Description	<input type="text" value="TLC-09-10-8"/>
Project	3 Introduction Projectile
Invoice totals	<input type="text" value="4.352,75"/> EUR
Cash discount	<input type="text"/> %
Invoice sum	<input type="text" value="4.352,75"/> EUR
Date	<input type="text"/>  
AnticipatedReceiptDate	<input type="text" value="04.11.2009"/>  
Payment	<input type="text"/> EUR 
Difference	<input type="text" value="4.352,75"/> EUR <span style="background-color: yellow;">Confirm value in this field</span>
Payment status	<input type="text"/>
Note	<input type="text"/>

... und abspeichern.

... Fortsetzung

© 1998-2007 Information Desire Software GmbH. Alle Rechte vorbehalten!

From: <https://infodesire.net/dokuwiki/> - **Projectile-Online-Handbuch**

Permanent link: [https://infodesire.net/dokuwiki/doku.php?id=en:handbuch:kapitel\\_4:4.10\\_eingangsrechnungen\\_erfassen&rev=1256120744](https://infodesire.net/dokuwiki/doku.php?id=en:handbuch:kapitel_4:4.10_eingangsrechnungen_erfassen&rev=1256120744)

Last update: **2019/10/25 14:09**

