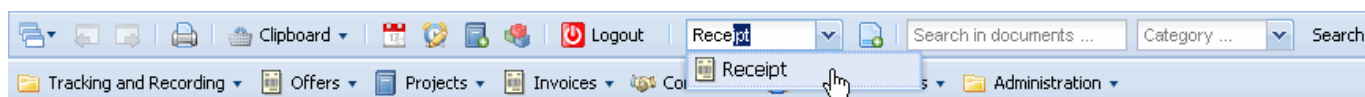


[previous](#) [Home](#) [next](#)

5.09.1 Receipts, Fahrten und Fremdkosten

Receipts

Um einen Beleg zu erfassen, wählt man im Arbeitsbereich den Dokumententyp Beleg aus.



Der Dokumententyp Beleg ermöglicht die projektbezogene Erfassung von Kosten. Es können beispielsweise Materialien (Kopien, Papier), Reisekosten (Taxi, Bahn, Flug), Übernachtung und ähnliche Kosten erfasst werden. Nach der Anlage werden einige Felder vorbelegt, ...

 A screenshot of the 'Receipt 6' form in the software. The form is organized into a table-like structure with labels on the left and input fields on the right. The labels include: 'Receipt' (with a value of 6), 'Cost', 'Description', 'Employee' (with a dropdown showing 'Conner Jane'), 'Project', 'Date' (with a date picker showing '20.10.2009'), 'Payment Method', 'Travel', 'Net amounts' (with fields for 'Amount', 'EUR', 'Original currency amount', and 'Original currency' set to 'GBP'), 'Value added tax' (with a dropdown showing 'VAT-GB-15'), 'Amount total' (with a field for 'EUR'), 'Note' (with a large text area), 'Billable' (with a dropdown), and 'Cash up' (with a checkbox). The form is titled 'Receipt 6' in the top left corner.

... die restlichen Informationen ausgefüllt und der Beleg abgespeichert.

Receipt 6 Taxi

Document ▾ Edit ▾ View ▾ Back references ▾

Receipt 6

Cost Travel costs [icon] [icon] [icon] [icon] [icon]

Description Taxi [icon]

Employee [icon] Conner Jane [icon] [icon] [icon] [icon] [icon]

Project [icon] 6.2 Implementation [icon] [icon] [icon] [icon] [icon]

Date 20.10.2009 [icon]

Payment Method ECCard [icon]

Travel

Net amounts Amount 99,16 EUR Original currency amount 90,81 Original currency GBP [icon] [icon] [icon] [icon]

Value added tax VAT-GB-15 [icon] [icon] [icon] [icon] [icon]

Amount total 114,03 EUR

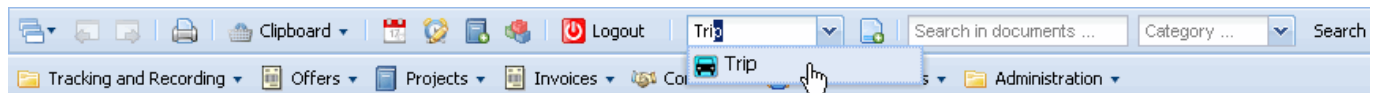
Note

Billable [icon] Cash up ☐

Invoice header

Fahrten

Das Dokument Fahrt ermöglicht die Erfassung von projektbezogenen Fahrten und deren Kosten, die der Projektmitarbeiter für das Projekt verursacht hat.



Die Fahrtkosten können durch Auswahl einer bereits erfassten Reise zugeordnet werden. Nach der Anlage werden einige Felder vorbelegt, ...

Trip 16 20.10.2009 12:21:32	
Document Edit View	
Trip	16
Employee	Conner Jane
Project	
Registration number	
Trip start/end date	From 20.10.2009 12:21:32 To 20.10.2009 12:21:32
Route	
Purpose	
Travel	
Level old	km
Level new	km
Distance	km
Number of additional passengers	
Passenger name	
AAAlternative	Miles
Cost type	Drive costs
Payment Method	
Amount	EUR
Note	
Billable	none Cash up <input type="checkbox"/>
Invoice header	???

... die restlichen Informationen ausgefüllt und die Fahrt abgespeichert.


















Fahrt 1 09.07.2009 14:09:50 Workshop	
Fahrt	1
Mitarbeiter	<input type="text"/> Schaub Peter <input type="button" value="Suchen"/> <input type="button" value="Löschen"/> <input type="button" value="Neu"/>
Projekt	<input type="text"/> 1 Entwicklung <input type="button" value="Suchen"/> <input type="button" value="Löschen"/> <input type="button" value="Neu"/>
Fahrzeug	<input type="text"/> MZ-PS-1081 <input type="button" value="Suchen"/> <input type="button" value="Löschen"/> <input type="button" value="Neu"/>
Zeitspanne	von <input type="text"/> 09.07.2009 <input type="text"/> 14:09:50 bis <input type="text"/> 09.07.2009 <input type="text"/> 14:09:50
Route	<input type="text"/> Mainz-Frankfurt-Mainz
Zweck	<input type="text"/> Workshop
Reise	
Alter Km-Stand	<input type="text"/> km
Neuer Stand	<input type="text"/> km
Distanz	<input type="text"/> 40 km
Anzahl Mitfahrer	<input type="text"/> 1
Mitfahrer	<input type="text"/> Dieter Müller
Abrechnungsart	<input type="text"/> Km

Artikelverkauf


















Das Dokument Artikelverkauf ermöglicht die Zuweisung der definierten Stammdaten aus den Fremdleistungen bzw. Artikeln zum Projekt.

Artikelverkauf	
Erfassung	Angebote
Projekte	Rechnungen
Kontakte	Administration

Nach der Anlage werden einige Felder vorbelegt, ...

Artikelverkauf 1			
Dokument ▾ Bearbeiten ▾ Ansicht ▾			
Stammblatt		Sonstiges	
Nummer	<input type="text" value="1"/>		
Artikel	<input type="text"/> ▾    		
Mitarbeiter	<input type="text"/> ▾ <input type="text" value="Schaub Peter"/> ▾    		
Projekt	<input type="text"/> ▾ <input type="text"/> ▾    		
Datum	<input type="text" value="09.07.2009"/>  ▾		
Kostenart	<input type="text"/> ▾    		
Anzahl	Anzahl1 <input type="text" value="1"/> Stk	Anzahl2 <input type="text" value="1"/> Stk	Anzahl3 <input type="text" value="1"/> Stk
Netto	<input type="text" value="0,00"/> EUR		
Gesamtkosten	<input type="text"/> EUR		
Kostenstelle	<input type="text"/> ▾		
Bemerkung	<input type="text"/>		

... die restlichen Informationen ausgefüllt und die Fremdkosten abgespeichert.

Artikelverkauf 1 Projectile Basis			
Dokument Bearbeiten Ansicht Rückverweise			
Stammbblatt Sonstiges			
Nummer	<input type="text" value="1"/>		
Artikel	<input type="text" value="Projectile Basis"/>    		
Mitarbeiter	<input type="text" value="Schaub Peter"/>    		
Projekt	<input type="text" value="1 Entwicklung"/>    		
Datum	<input type="text" value="09.07.2009"/> 		
Kostenart	<input type="text" value="Sachkosten"/>    		
Anzahl	Anzahl1 <input type="text" value="1"/> Stk	Anzahl2 <input type="text" value="1"/> Stk	Anzahl3 <input type="text" value="1"/> Stk
Netto	<input type="text" value="5.900,00"/> EUR		
Gesamtkosten	<input type="text" value="5.900,00"/> EUR		
Kostenstelle	<input type="text"/>		
Bemerkung	<div></div>		

Die Fremdleistungen bzw. Artikel sind dabei definierte Komponenten aus der Stammdatenverwaltung (inklusive Verkaufspreis).

From: <https://infodesire.net/dokuwiki/> - Projectile-Online-Handbuch

Permanent link: https://infodesire.net/dokuwiki/doku.php?id=en:handbuch:kapitel_4:4.09.01_belege_fahrten_und_fremdkosten&rev=1256033963

Last update: 2019/10/25 14:09

