

[previous](#) [Home](#) [next](#)

5.07 Projektstatus ändern

Ist das Projekt komplett durchgeplant und beauftragt, muss es noch aktiviert werden. Dies passiert durch Betätigung der Aktion "Projektstatus setzen". Die Aktion ändert den Status der gesamten Projektstruktur (also auch alle Unterprojekte).

Project 3 Introduction Projectile

Document | Edit | View | Back references | Actions

Master data | Involved persons | Portfolio | Status | Budget | Financial data | Order data | Documentation | Misc

Project number: Number 3 Status: Open

Description: Introduction Projectile

Project start/end date: From 16.10.2009 To 30.10.2009

Parent project

Subprojects

	Number	Description	Status	Begin planning	End planning
1	3.1	Introduction Accounting	Open	09.06.2009	30.11.2009

Processes

	Process number	Description	Begin date planning	End date planning
1	3-1	Conception for combining Projectile and SAP CO/FI	09.06.2009	30.10.2009
2	3-2	Installation Projectile	09.06.2009	30.10.2009
3	3-3	Programming 4-3	09.06.2009	30.10.2009

Diese Aktion kann auch auf einzelne Unterprojekte angewendet werden, beispielsweise wenn nur ein Teilprojekt beauftragt wird.

Projekt 4 Einführung Projectile

Dokument | Bearbeiten | Ansicht | Rückverweise | Aktionen

Stammbblatt | Beteiligte | Portfolio | Status | Budget | Finanzen | Bestellung | Documenta

Projektkinfo: Nummer 4

Bezeichnung: Einführung Projectile

Projektzeitraum: von his

Aktionen

- Planung
- Workflow
- Tätigkeiten / Sätze
- Angebote / Faktura
- Verwaltung
- Bestellung generieren

02 - Projektstatus setzen

Projekt 4 Einführung Projectile

Dokument | Bearbeiten | Ansicht | Rückverweise | Aktionen

Stammbblatt | Beteiligte | F 02 - Projektstatus setzen | Finanzen | Bestellung | Documentation | Sonstiges

Projektkinfo: Nummer 4 Status: offenes Angebot

Die Aktion setzt ...

 **Status des Projektes setzen**

Aktueller Projektstatus

offenes Angebot

Status wechseln zu

→ Planung freigegeben

→ Ressourcenfreigabe

→ **aktiv**

→ Voreinstellung

→ abgebrochen



→ unterbrochen








→ abgeschlossen

→ archiviert

Abbrechen

... den Projektstatus auf “aktiv” und ...

 **Projekt 4 Einführung Projectile**

 Dokument ▾ Bearbeiten ▾ Ansicht ▾ Rückverweise ▾ Aktionen ▾

Stammblatt | Beteiligte | Portfolio | Status | Budget | Finanzen | Bestellung | Documentation | Sonstiges



Projektinfo








Nummer Status

Bezeichnung

... ab jetzt können auf das Projekt Zeiten und Kosten erfasst werden.

Das gesamte Projekt ist jetzt aktiv, aber das zweite Teilprojekt Umsetzung ist noch im Status “offenes Angebot” (also noch nicht zur Erfassung freigegeben).

 **Projekt 4 Einführung Projectile**

 Dokument ▾ Bearbeiten ▾ Ansicht ▾ Rückverweise ▾ Aktionen ▾

Stammblatt | Beteiligte | Portfolio | Status | Budget | Finanzen | Bestellung | Documentation | Sonstiges

Projektinfo

Nummer Status

Bezeichnung

Projektzeitraum

von bis

Oberprojekt

Unterprojekte

Seite 1 von 1

1 - 3 / 3

	Nummer	Bezeichnung	Status	Plan-Beginn	Plan-Ende
<input checked="" type="checkbox"/>	1	4.1 Planung	aktiv	09.07.2009	28.07.2009
<input type="checkbox"/>	2	4.2 Customizing	offenes Angebot	31.07.2009	28.09.2009
<input type="checkbox"/>	3	4.3 Einführung	offenes Angebot	28.09.2009	14.10.2009

Mit Hilfe der Aktion “Projektstatus setzen” können weitere Status-Ausprägungen für das Projekt

gesetzt werden.

Wenn ein Projekt bzw. Teilprojekt komplett abgeschlossen ist (beispielsweise bei Rückmeldung aller Aufgaben zum Projekt und Erreichung des Meilensteinzieles) sollte der Status abgeschlossen verwendet werden.

Anmerkung: Das Setzen auf den Status abgeschlossen schließt alle laufenden Aufgaben ab!

Anmerkung: Jedes abgeschlossene Projekt sollte rechtzeitig mit dem entsprechenden Status versehen werden, da sonst die Statusinformationen im Auswertungssystem nicht aktuell sind.

From:
<https://infodesire.net/dokuwiki/> - **Projectile-Online-Handbuch**

Permanent link:
https://infodesire.net/dokuwiki/doku.php?id=en:handbuch:kapitel_4:4.07_projektstatus_aendern&rev=1255958227

Last update: **2019/10/25 14:09**

