

[previous](#) [Home](#) [next](#)

3.11.09 Item Administration

Projectile offers optionally the possibility to administer foreign services or items and to bill this project-related. Assigning the foreign services or items to the [project](#), can be performed in the document type [item sheet](#).

When creating a new item or external service, various field are automatically pre-populated. In the standard version of Projectile the following fields are pre-populated:

- **Fremdleistung:** Vorbelegt mit einer laufenden Nummer.

Item SQL-Server SQL-Server SQL-S	
Document Edit View Back references	
Master data Details Misc	
Item	SQL-Server
Name	SQL-Server
ShortName	SQL-S
Description	MS SQL-Server 2000
GoodsGroup	1 Projectile
Unit	Pieces
Purchase price	1.995,00 EUR
Selling price	2.300,00 EUR
Supplier	
Commission rate	%
DeliveryTime	d
Prices	No entries

Required fields: Item, Name

Characteristics:

- The description of the item or external service is used from the field short name and name (long text).

- The category of the item can be used to classify the item or service.
- The purchase price which should be entered for the own products are internal cost accounting, the product costs or development costs. As a rough rule of thumb, the total development costs are divided through the planned sales volumn.
- The suggested retail price of the external services should be entered as the selling price without any deductions. This selling price is pre-defined in the document type [item sheet](#) and can then be modified.

Als Verkaufspreis sollte der empfohlene Verkaufspreis der Fremdleistung ohne Abzüge eingetragen werden. Dieser Verkaufspreis wird im Dokumenttyp [Fremdkosten](#) vorbelegt und kann anschließend modifiziert werden.

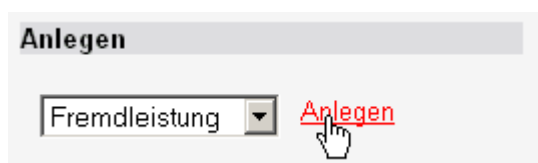
- Das Feld Lagerbestand ermöglicht die Eingabe des Bestands für den Artikel. Bei der Zuweisung des Artikels zu einem Projekt, wird die entnommene Menge des Artikels berücksichtigt und automatisch vom Lagerbestand verbucht.
- Das Feld Mindestbestand ermöglicht die Eingabe der kleinsten Menge des Artikels, die noch verfügbar sein muß.

Anmerkung:

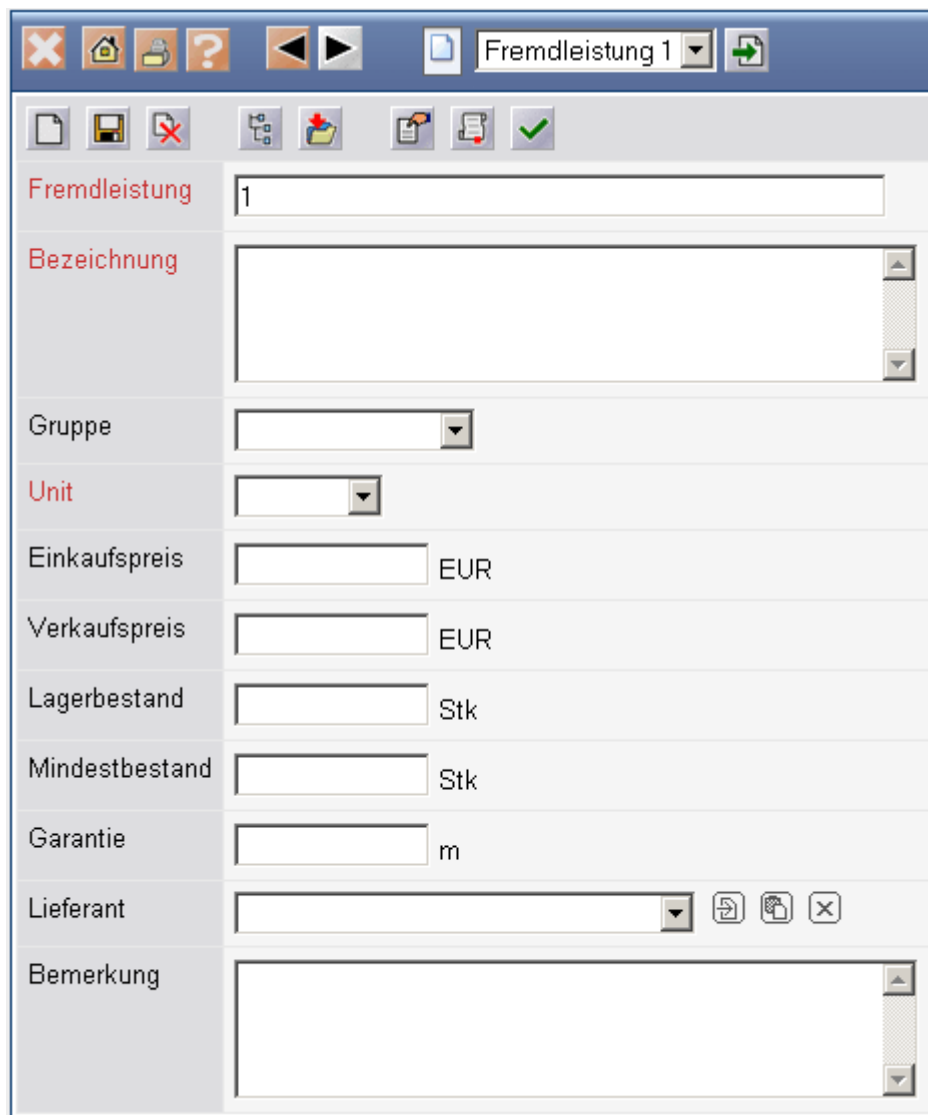
Fremdleistungen können auch mit Hilfe der [Fremdrechnung](#) verwaltet werden. Diese Vorgehensweise ist sogar zu empfehlen, wenn die Zahlungsströme ([Zahlungseingänge](#) und [-ausgänge](#)) über Projectile abgebildet werden sollen. Die selbe Fremdleistung sollte entweder über die Fremdleistung oder die Fremdrechnung definiert werden, damit die Kosten nicht doppelt im System definiert sind.

Definition von neuen Fremdleistungen

Um eine neue Fremdleistung zu definieren, wird die Funktionalität "Neues Dokument" mit dem Dokumenttyp "Fremdleistung" verwendet.




Nach Betätigung der Aktion wird ein neues Dokument erzeugt.



The screenshot shows a software window titled "Fremdleistung 1" with a standard toolbar at the top. Below the toolbar is a secondary toolbar with icons for file operations and a green checkmark. The main area contains a form with the following fields:

Fremdleistung	1
Bezeichnung	
Gruppe	
Unit	
Einkaufspreis	
Verkaufspreis	
Lagerbestand	
Mindestbestand	
Garantie	
Lieferant	
Bemerkung	

Wenn alle Informationen eingegeben sind, wird das Dokument mit  gespeichert. Im Beispiel ist eine neue Fremdleistung "QM-Modul" angelegt worden. Diese "Fremdleistung" basiert auf einer Eigenentwicklung, die je Stück für EUR 2.200,00 verkauft werden sollen. Der interne Preis/Einkaufspreis ist hier ein kalkulatorischer Satz aus der Produktentwicklung.

The screenshot shows a software window titled 'Fremdleistung QM-Modul'. It features a toolbar with icons for file operations and a menu bar. Below the menu bar, there is a text input field containing 'Fremdli' and a tooltip that reads 'Dokument speichern'. The main area of the window is a form with the following fields:

Bezeichnung	Optionales QM-Modul für Projectile
Gruppe	Lizenzen
Unit	Stunden
Einkaufspreis	1.200,00 EUR
Verkaufspreis	2.200,00 EUR
Lagerbestand	Stk
Mindestbestand	Stk
Garantie	24 m
Lieferant	Information Desire Software GmbH
Bemerkung	

From:
<https://infodesire.net/dokuwiki/> - **Projectile-Online-Handbuch**

Permanent link:
https://infodesire.net/dokuwiki/doku.php?id=en:handbuch:kapitel_3:3.11.09_artikelverwaltung&rev=1259585081

Last update: **2019/10/25 14:09**

