

[previous](#) [Home](#) [next](#)

3.11.05 Occupation Administration

The occupations in Projectile are the basis for staff planning, internal accounting and billing. As a basis for determining the internal costs and billable services are the charging rates which are assigned to these occupations. This definition applies to the entire installation.

For project-related differences in [pricing](#) and [costing](#), these billing rates can be modified for each project.

Occupation	Programming
Description	Programming
Hourly external cost rate	100,00 EUR
Hourly internal cost rate	75,00 EUR
Hourly price production	88,50 EUR
Parent occupation	Programming and customizing
Suboccupations	<input type="checkbox"/> Programming - DB <input type="checkbox"/> Programming - Java <input type="checkbox"/> Programming - XML
StatusActive	<input checked="" type="checkbox"/>
Note	

Required fields: Occupation, Description (when using the skill-matrix chart)

Characteristics:

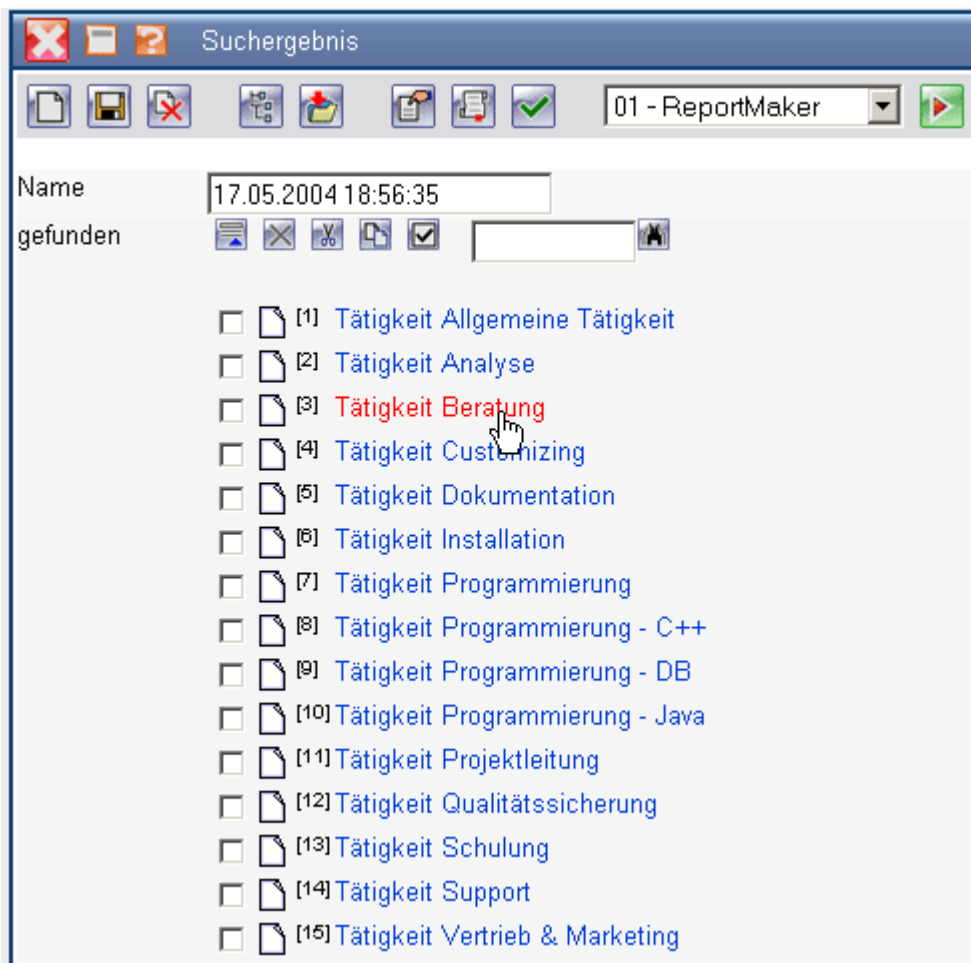
- The cost rates for billing of services are used only for projects where there is no customer rates, project rates or employee rates have been defined (see also document types [customer](#) and [project](#)).
- The internal cost rates will only be used if no entry for the internal charge rate for the employee (or the [employment contract](#)) is stored.
- The production costs can be used with certain accounting of the company; in the standard version of these rates are not used in cost accounting.

Data Management

If an existing occupation is to be extended or modified, the relevant documents can be searched in the [search engine](#) ...

Schnellsuche Kategorie 

... und erhält ein entsprechendes Suchergebnis.



Nach Aktivierung des Links öffnet sich das ausgewählte Dokument und die Änderungen oder Erweiterungen können vorgenommen werden. Im folgenden Beispiel wird die Tätigkeit Beratung in drei Untertätigkeiten untergliedert. Zunächst aktiviert man die Funktion "Neues Dokument" im Element Unter-Tätigkeiten.


Tätigkeit	Beratung
Bezeichnung	Beratung
Berechnungssatz	100,00 EUR
Verrechnungssatz 1	50,00 EUR
Herstellungskosten	EUR
Ober-Tätigkeit	
Unter-Tätigkeiten	
Bemerkung	

Das System erzeugt ein neues Dokument vom Typ "Tätigkeit" und belegt das Dokument mit dem Be- und Verrechnungssatz automatisch vor.



Anschließend werden die restlichen Eingaben definiert und das Dokument abgespeichert.

Tätigkeit	Beratung - Projektmanagement
Bezeichnung	Beratung - Projektmanagement
Berechnungssatz	110,00 EUR
Verrechnungssatz 1	50,00 EUR
Herstellungskosten	EUR
Ober-Tätigkeit	Beratung
Unter-Tätigkeiten	
Bemerkung	

Analog werden weitere Untertätigkeiten mit der Funktionalität  kopiert, geändert und abgespeichert.

Tätigkeit Beratung - Projektmanagement

Neues Dokument aus Vorlage

Tätigkeit	Beratung - Projektmanagement
Bezeichnung	Beratung - Projektmanagement
Berechnungssatz	110,00 EUR
Verrechnungssatz 1	50,00 EUR
Herstellungskosten	EUR
Ober-Tätigkeit	Beratung
Unter-Tätigkeiten	
Bemerkung	

Im Beispiel werden so die Tätigkeiten Beratung - Qualitätssicherung und ..

Tätigkeit Beratung - Qualitätssicherung

Neues Dokument aus Vorlage

Tätigkeit	Beratung - Qualitätssicherung
Bezeichnung	Beratung - Qualitätssicherung
Berechnungssatz	110,00 EUR
Verrechnungssatz 1	50,00 EUR
Herstellungskosten	EUR
Ober-Tätigkeit	Beratung
Unter-Tätigkeiten	
Bemerkung	

... Beratung - Finanzen erzeugt. Die Untertätigkeiten werden dann automatisch in die Obertätigkeit übertragen.

Tätigkeit	Beratung
Bezeichnung	Beratung
Berechnungssatz	100,00 EUR
Verrechnungssatz 1	50,00 EUR
Herstellungskosten	EUR
Ober-Tätigkeit	[Icons]
Unter-Tätigkeiten	[Icons]
	<input type="checkbox"/> [1] Beratung - Projektmanagement <input type="checkbox"/> [2] Beratung - Qualitätssicherung <input type="checkbox"/> [3] Beratung - Finanzierungen
Bemerkung	[Text Area]

Definition von neuen Tätigkeiten

Um eine neue Tätigkeit zu definieren, wird die Funktionalität "Neues Dokument" mit dem Dokumenttyp "Tätigkeit" verwendet.

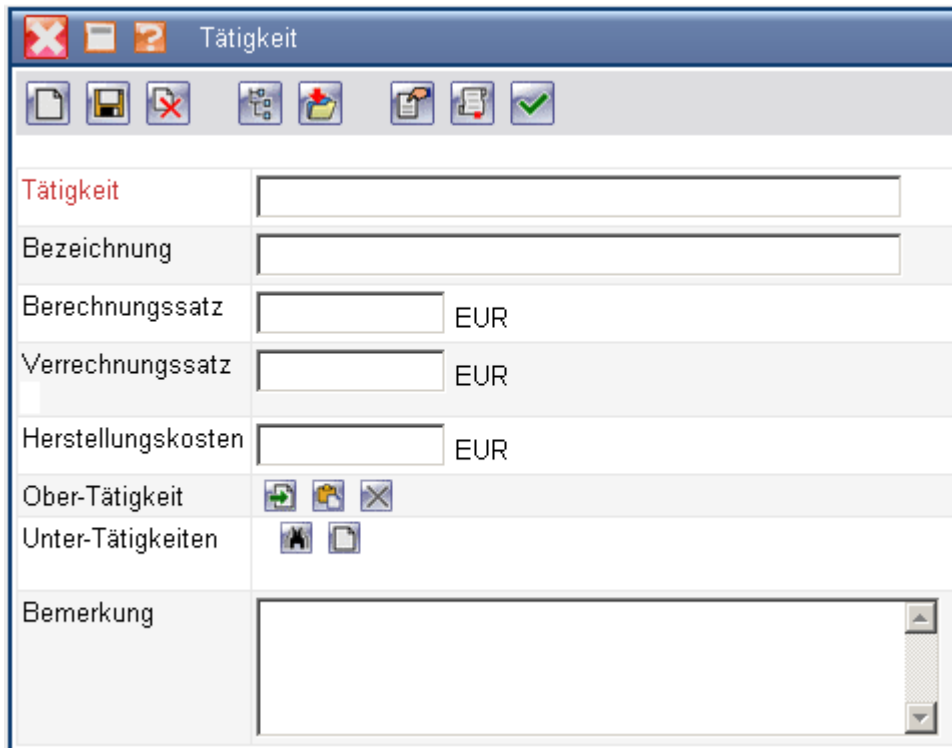
Neues Dokument

Tätigkeit




Neues Dokument erzeugen

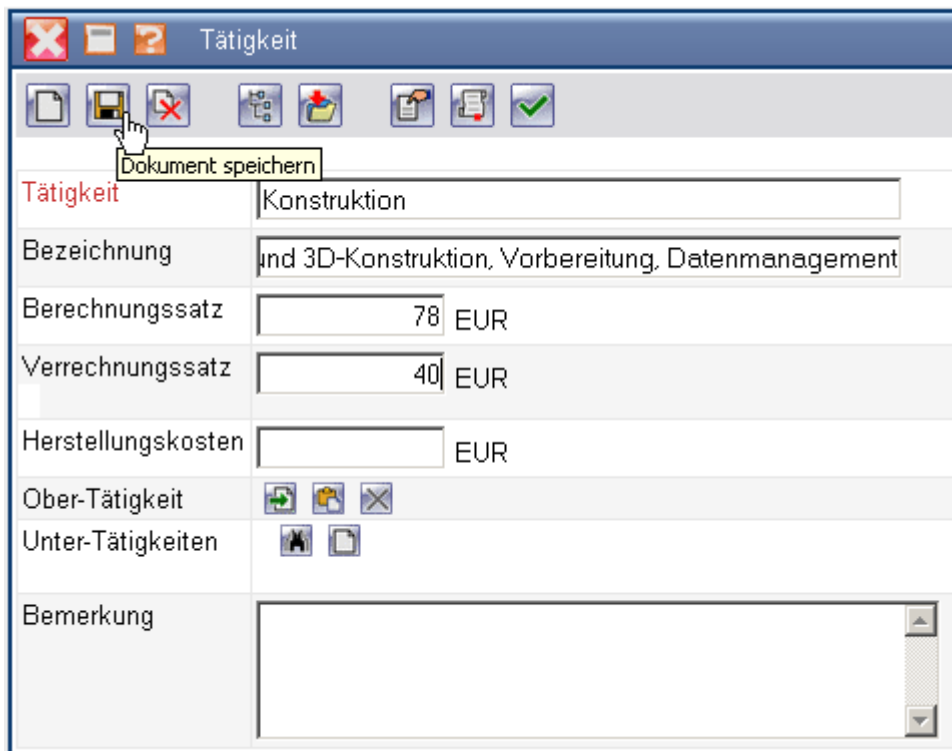
Nach Betätigung der Aktion wird ein neues Dokument erzeugt.



The screenshot shows a web form titled 'Tätigkeit' with a toolbar at the top containing icons for document operations. The form fields are as follows:

Tätigkeit	<input type="text"/>
Bezeichnung	<input type="text"/>
Berechnungssatz	<input type="text"/> EUR
Verrechnungssatz	<input type="text"/> EUR
Herstellungskosten	<input type="text"/> EUR
Ober-Tätigkeit	<input type="button" value="↔"/> <input type="button" value="📁"/> <input type="button" value="✕"/>
Unter-Tätigkeiten	<input type="button" value="🔍"/> <input type="button" value="📄"/>
Bemerkung	<div><div></div></div>

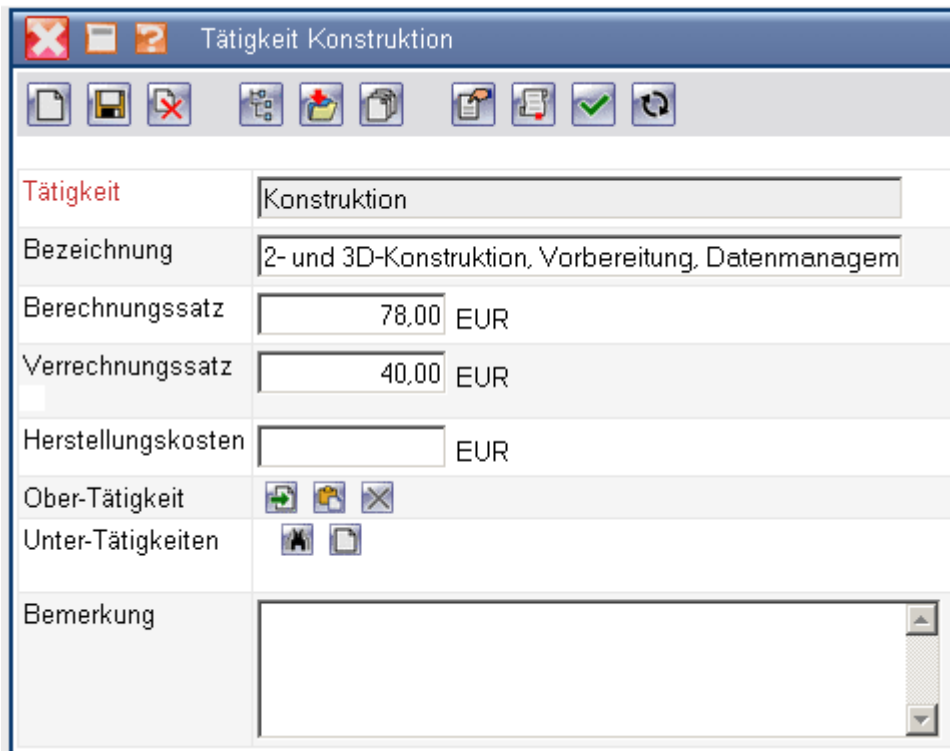
Wenn alle Informationen eingegeben sind, wird das Dokument mit  gespeichert.



This screenshot shows the same 'Tätigkeit' form but with example data entered. A tooltip 'Dokument speichern' is visible over the floppy disk icon in the toolbar.

Tätigkeit	Konstruktion
Bezeichnung	und 3D-Konstruktion, Vorbereitung, Datenmanagement
Berechnungssatz	78 EUR
Verrechnungssatz	40 EUR
Herstellungskosten	<input type="text"/> EUR
Ober-Tätigkeit	<input type="button" value="↔"/> <input type="button" value="📁"/> <input type="button" value="✕"/>
Unter-Tätigkeiten	<input type="button" value="🔍"/> <input type="button" value="📄"/>
Bemerkung	<div><div></div></div>

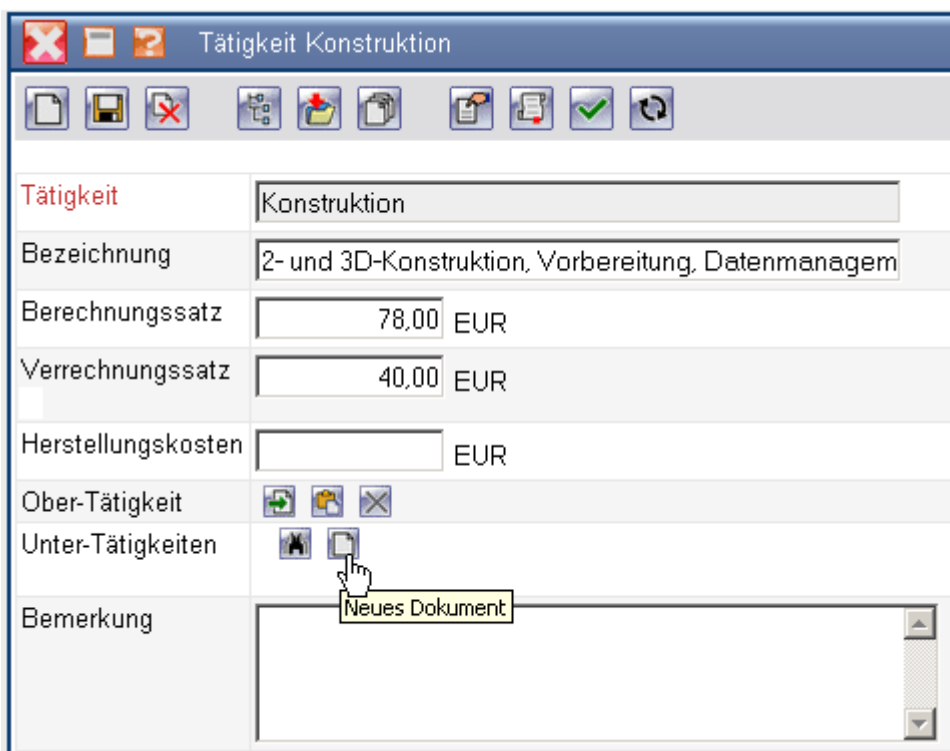
Im Beispiel ist eine neue Tätigkeit "Konstruktion" angelegt worden.



The screenshot shows a software window titled 'Tätigkeit Konstruktion'. It contains a form with the following fields:

Tätigkeit	Konstruktion
Bezeichnung	2- und 3D-Konstruktion, Vorbereitung, Datenmanagem
Berechnungssatz	78,00 EUR
Verrechnungssatz	40,00 EUR
Herstellungskosten	EUR
Ober-Tätigkeit	[Icons: up, down, close]
Unter-Tätigkeiten	[Icons: add, delete]
Bemerkung	[Empty text area]

Diese Tätigkeit kann jetzt analog zum oben beschriebenen Vorgehen in Untertätigkeiten unterteilt werden.



This screenshot is identical to the one above, but with a mouse cursor hovering over the 'add' icon in the 'Unter-Tätigkeiten' field. A tooltip labeled 'Neues Dokument' is visible next to the cursor.

...Fortsetzung

From:
<https://infodesire.net/dokuwiki/> - **Projectile-Online-Handbuch**

Permanent link:
https://infodesire.net/dokuwiki/doku.php?id=en:handbuch:kapitel_3:3.11.05_verwaltung_von_taetigkeiten&rev=1259150039



Last update: **2019/10/25 14:09**